



VERACRUZ
GOBIERNO
DEL ESTADO



SEFIPLAN
Secretaría de Finanzas
y Planeación



GOBIERNO DEL ESTADO DE VERACRUZ DE IGNACIO DE LA LLAVE
INSTITUTO TECNOLÓGICO SUPERIOR DE HUATUSCO
DEL 01 DE ENERO AL 31 DE DICIEMBRE DE 2021

LEY GENERAL DE CONTABILIDAD GUBERNAMENTAL





VERACRUZ
GOBIERNO
DEL ESTADO



SEFIPLAN
Secretaría de Finanzas
y Planeación



ME LLENA DE ORGULLO

GOBIERNO DEL ESTADO DE VERACRUZ DE IGNACIO DE LA LLAVE
INSTITUTO TECNOLÓGICO SUPERIOR DE HUATUSCO
DEL 01 DE ENERO AL 31 DE DICIEMBRE DE 2021
APARTADO I

ESTADOS E INFORMES
FINANCIEROS CONTABLES

CUENTA PÚBLICA 2021		
INSTITUTO TECNOLÓGICO SUPERIOR DE HUATUSCO		
Estado de Actividades		
Del 1 de Enero al 31 de Diciembre de 2021		
	2021	2020
INGRESOS Y OTROS BENEFICIOS		
Ingresos de la Gestión	8,339,421	8,910,904
Impuestos	0	0
Cuotas y Aportaciones de Seguridad Social	0	0
Contribuciones de Mejoras	0	0
Derechos	0	0
Productos	0	0
Aprovechamientos	0	0
Ingresos por Venta de Bienes y Prestación de Servicios	8,339,421	8,910,904
Participaciones, Aportaciones, Convenios, Incentivos Derivados de la Colaboración Fiscal, Fondos Distintos de Aportaciones, Transferencias, Asignaciones, Subsidios y Subvenciones, Pensiones y Jubilaciones	65,238,900	63,385,902
Participaciones, Aportaciones, Convenios, Incentivos Derivados de la Colaboración Fiscal, Fondos Distintos de Aportaciones	0	0
Transferencias, Asignaciones, Subsidios y Subvenciones, y Pensiones y Jubilaciones	65,238,900	63,385,902
Otros Ingresos y Beneficios	1,092,863	2,636,394
Ingresos Financieros	274	878
Incremento por Variación de Inventarios	0	0
Disminución del Exceso de Estimaciones por Pérdida o Deterioro u Obsolescencia	0	0
Disminución del Exceso de Provisiones	0	0
Otros Ingresos y Beneficios Varios	1,092,589	2,635,516
Total de Ingresos y Otras Beneficios	74,671,184	74,933,200
GASTOS Y OTRAS PÉRDIDAS		
Gastos de Funcionamiento	71,912,975	74,431,312
Servicios Personales	60,738,168	57,875,757
Materiales y Suministros	3,232,902	5,928,027
Servicios Generales	7,941,905	10,627,528
Transferencia, Asignaciones, Subsidios y Otras Ayudas	0	142,000
Transferencias Internas y Asignaciones al Sector Público	0	0
Transferencias al Resto del Sector Público	0	0
Subsidios y Subvenciones	0	0
Ayudas Sociales	0	142,000
Pensiones y Jubilaciones	0	0
Transferencias a Fideicomisos, Mandatos y Contratos Análogos	0	0
Transferencias a la Seguridad Social	0	0
Donativos	0	0
Transferencias al Exterior	0	0
Participaciones y Aportaciones	0	0
Participaciones	0	0
Aportaciones	0	0
Convenios	0	0
Intereses, Comisiones y Otros Gastos de la Deuda Pública	0	0
Intereses de la Deuda Pública	0	0
Comisiones de la Deuda Pública	0	0
Gastos de la Deuda Pública	0	0
Costo por Coberturas	0	0
Apoyos Financieros	0	0
Otros Gastos y Pérdidas Extraordinarias	1,364,474	1,674,389
Estimaciones, Depreciaciones, Deterioros, Obsolescencia y Amortizaciones	1,364,474	1,674,389
Provisiones	0	0
Disminución de Inventarios	0	0
Aumento por Insuficiencia de Estimaciones por Pérdida o Deterioro y Obsolescencia	0	0
Aumento por Insuficiencia de Provisiones	0	0
Otros Gastos	0	0
Inversión Pública	0	0
Inversión Pública no Capitalizable	0	0
Total de Gastos y Otras Pérdidas	73,277,449	76,247,701
Resultados del Ejercicio (Ahorro/Desahorro)	1,393,735	-1,314,501

Bajo protesta de decir verdad declaramos que los Estados Financieros y sus Notas son razonablemente correctos y responsabilidad del emisor.

Elaboró:  L.C. ROSARIO MARÍN FLORES
JEFE DEL DEPARTAMENTO DE RECURSOS FINANCIEROS

Verificó:  L.C. y L.D. VALERIA BAUTISTA CORNO
SUBDIRECTORA ADMINISTRATIVA
SUBDIRECCIÓN ADMINISTRATIVA

Autorizó:  M.M. VICTOR MANUEL ARCOS FERIA
DIRECTOR GENERAL

  INSTITUTO TECNOLÓGICO SUPERIOR DE HUATUSCO
CLAVE 30EIT0013Z

CUENTA PÚBLICA 2021
INSTITUTO TECNOLÓGICO SUPERIOR DE HUATUSCO
Estado de Situación Financiera
Al 31 de Diciembre de 2021

6.1.2

ACTIVO	2021	2020	PASIVO	2021	2020
Activo Circulante			Pasivo Circulante		
Efectivo y Equivalentes	3,917,499	683,087	Cuentas por Pagar a Corto Plazo	5,661,835	3,457,398
Derechos a Recibir Efectivo o Equivalentes	34,698,181	34,748,864	Documentos por Pagar a Corto Plazo	0	0
Derechos a Recibir Bienes o Servicios	0	0	Porción a Corto Plazo de la Deuda Pública a Largo Plazo	0	0
Inventarios	0	0	Títulos y Valores a Corto Plazo	0	0
Almacenes	566,532	509,997	Pasivos Diferidos a Corto Plazo	0	0
Estimación por Pérdida o Deterioro de Activos Circulantes	0	0	Fondos y Bienes de Terceros en Garantía y/o Administración a Corto Plazo	0	0
Otros Activos Circulantes	0	0	Provisiones a Corto Plazo	0	0
			Otros Pasivos a Corto Plazo	0	0
Total de Activos Circulantes	39,182,212	35,941,948	Total de Pasivos Circulantes	5,661,835	3,457,398
Activo No Circulante			Pasivo No Circulante		
Inversiones Financieras a Largo Plazo	0	0	Cuentas por Pagar a Largo Plazo	0	0
Derechos a Recibir Efectivo o Equivalentes a Largo Plazo	0	0	Documentos por Pagar a Largo Plazo	0	0
Bienes Inmuebles, Infraestructura y Construcciones en Proceso	19,209,624	19,209,624	Deuda Pública a Largo Plazo	0	0
Bienes Muebles	35,375,185	38,002,609	Pasivos Diferidos a Largo Plazo	0	0
Activos Intangibles	564,950	559,422	Fondos y Bienes de Terceros en Garantía y/o en Administración a Largo Plazo	0	0
Depreciación, Deterioro y Amortización Acumulada de Bienes	-21,970,969	-22,634,809	Provisiones a Largo Plazo	0	0
Activos Diferidos	0	0			
Estimación por Pérdida o Deterioro de Activos no Circulantes	0	0	Total de Pasivos No Circulantes	0	0
Otros Activos no Circulantes	0	0			
Total de Activos No Circulantes	33,178,790	35,136,846	Total del Pasivo	5,661,835	3,457,398
Total del Activo	72,361,002	71,078,794	HACIENDA PÚBLICA/ PATRIMONIO		
			Hacienda Pública/Patrimonio Contribuido	4,574,833	4,574,833
			Aportaciones	0	0
			Donaciones de Capital	4,574,833	4,574,833
			Actualización de la Hacienda Pública / Patrimonio	0	0
			Hacienda Pública/Patrimonio Generado	62,124,334	63,046,563
			Resultados del Ejercicio (Ahorro / Desahorro)	1,393,736	-1,314,500
			Resultados de Ejercicios Anteriores	43,057,687	46,688,152
			Revalúos	5,538,089	5,538,089
			Reservas	0	0
			Rectificaciones de Resultados de Ejercicios Anteriores	12,134,822	12,134,822
			Exceso o Insuficiencia en la Actualización de la Hacienda Pública/Patrimonio	0	0
			Resultado por Posición Monetaria	0	0
			Resultado por Tenencia de Activos no Monetarios	0	0
			Total Hacienda Pública/ Patrimonio	66,699,167	67,621,396
			Total del Pasivo y Hacienda Pública / Patrimonio	72,361,002	71,078,794

Bajo protesta de decir verdad declaramos que los Estados Financieros y sus Notas son razonablemente correctos y responsabilidad del emisor.

Elaboró

L.C. ROSARIO MARIN FLORES
 JEFA DEL DEPARTAMENTO DE RECURSOS FINANCIEROS

EDUCACIÓN VERIFICACIÓN SEV

INSTITUTO TECNOLÓGICO SUPERIOR DE HUATUSCO
L.C. V.L.D. VALERIA BAUTISTA CORRO
 SUBDIRECTORA ADMINISTRATIVA
CLAVE 30EIT0013Z
SUBDIRECCIÓN ADMINISTRATIVA

Autorizó

M.M. VICTOR MANUEL ARCOS FERIA
 DIRECTOR GENERAL

SEP SEV


INSTITUTO TECNOLÓGICO SUPERIOR DE HUATUSCO
CLAVE 30EIT0013Z
DIRECCIÓN GENERAL

6.1.3

	Origen	Aplicación
ACTIVO	2,678,108	3,960,316
Activo Circulante	50,683	3,290,948
Efectivo y Equivalentes	0	3,234,413
Derechos a Recibir Efectivo o Equivalentes	50,683	0
Derechos a Recibir Bienes o Servicios	0	0
Inventarios	0	0
Almacenes	0	56,535
Estimación por Pérdida o Deterioro de Activos Circulantes	0	0
Otros Activos Circulantes	0	0
Activo No Circulante	2,627,425	669,368
Inversiones Financieras a Largo Plazo	0	0
Derechos a Recibir Efectivo o Equivalentes a Largo Plazo	0	0
Bienes Inmuebles, Infraestructura y Construcciones en Proceso	0	0
Bienes Muebles	2,627,425	0
Activos Intangibles	0	5,528
Depreciación, Deterioro y Amortización Acumulada de Bienes	0	663,840
Activos Diferidos	0	0
Estimación por Pérdida o Deterioro de Activos no Circulantes	0	0
Otros Activos no Circulantes	0	0
PASIVO	2,204,437	0
Pasivo Circulante	2,204,437	0
Cuentas por Pagar a Corto Plazo	2,204,437	0
Documentos por Pagar a Corto Plazo	0	0
Porción a Corto Plazo de la Deuda Pública a Largo Plazo	0	0
Títulos y Valores a Corto Plazo	0	0
Pasivos Diferidos a Corto Plazo	0	0
Fondos y Bienes de Terceros en Garantía y/o Administración a Corto Plazo	0	0
Provisiones a Corto Plazo	0	0
Otros Pasivos a Corto Plazo	0	0
Pasivo No Circulante	0	0
Cuentas por Pagar a Largo Plazo	0	0
Documentos por Pagar a Largo Plazo	0	0
Deuda Pública a Largo Plazo	0	0
Pasivos Diferidos a Largo Plazo	0	0
Fondos y Bienes de Terceros en Garantía y/o en Administración a Largo Plazo	0	0
Provisiones a Largo Plazo	0	0
HACIENDA PÚBLICA/ PATRIMONIO	2,708,236	3,630,465
Hacienda Pública/Patrimonio Contribuido	0	0
Aportaciones	0	0
Donaciones de Capital	0	0
Actualización de la Hacienda Pública / Patrimonio	0	0
Hacienda Pública/Patrimonio Generado	2,708,236	3,630,465
Resultados del Ejercicio (Ahorro / Desahorro)	2,708,236	0
Resultados de Ejercicios Anteriores	0	3,630,465
Revalúos	0	0
Reservas	0	0
Rectificaciones de Resultados de Ejercicios Anteriores	0	0
Exceso o Insuficiencia en la Actualización de la Hacienda Pública/Patrimonio	0	0
Resultado por Posición Monetaria	0	0
Resultado por Tenencia de Activos no Monetarios	0	0

Bajo protesta de decir verdad declaramos que los Estados Financieros y sus Notas son razonablemente correctos y responsabilidad del emisor.

Elaboró

L.C. ROSARIO MARÍN FLORES
JEFA DEL DEPARTAMENTO DE RECURSOS
FINANCIEROS

Verificó

LIC. VALERIA VAUTISTA CORRO
SUBDIRECTORA ADMINISTRATIVA

Autorizó

M.M. VICTOR MANUEL ARCOS FERIA
DIRECTOR GENERAL

SEP

SEV

INSTITUTO TECNOLÓGICO
SUPERIOR DE HUATUSCO
CLAVE 30EIT0013Z

CUENTA PÚBLICA 2021

INSTITUTO TECNOLÓGICO SUPERIOR DE HUATUSCO

Estado Analítico del Activo

Del 1 de Enero al 31 de Diciembre de 2021

6.1.4


Concepto	Saldo Inicial 1	Cargos del Periodo 2	Abonos del Periodo 3	Saldo Final 4=(1+2-3)	Variación del Periodo (4-1)
ACTIVO	71,078,794	167,734,951	166,452,744	72,361,001	1,282,207
Activo Circulante	35,941,947	164,329,625	161,089,361	39,182,211	3,240,264
Efectivo y Equivalentes	683,086	88,227,232	84,992,819	3,917,499	3,234,413
Derechos a Recibir Efectivo o Equivalentes	34,748,864	75,411,505	75,462,188	34,698,181	-50,683
Derechos a Recibir Bienes o Servicios	0	0	0	0	0
Inventarios	0	0	0	0	0
Almacenes	509,997	690,888	634,354	566,531	56,534
Estimación por Pérdida o Deterioro de Activos Circulantes	0	0	0	0	0
Otros Activos Circulantes	0	0	0	0	0
Activo No Circulante	35,136,847	3,405,326	5,363,383	33,178,790	-1,958,057
Inversiones Financieras a Largo Plazo	0	0	0	0	0
Derechos a Recibir Efectivo o Equivalentes a Largo Plazo	0	0	0	0	0
Bienes Inmuebles, Infraestructura y Construcciones en Proceso	19,209,624	0	0	19,209,624	0
Bienes Muebles	38,002,610	1,049,774	3,677,199	35,375,185	-2,627,425
Activos Intangibles	559,422	5,528	0	564,950	5,528
Depreciación, Deterioro y Amortización Acumulada de Bienes	-22,634,809	2,350,024	1,686,184	-21,970,969	663,840
Activos Diferidos	0	0	0	0	0
Estimación por Pérdida o Deterioro de Activos no Circulantes	0	0	0	0	0
Otros Activos no Circulantes	0	0	0	0	0

Bajo protesta de decir verdad declaramos que los Estados Financieros y sus Notas son razonablemente correctos y responsabilidad del emisor.

Elaboró

L.C. ROSARIO MARIN FLORES
JEFA DEL DEPARTAMENTO DE RECURSOS

Verificó



Autorizó

M.M. VICTOR MANUEL ARCOS FERIA
DIRECTOR GENERAL
INSTITUTO TECNOLÓGICO
SUPERIOR DE HUATUSCO
CLAVE 30EIT0013Z
DIRECCION GENERAL

CUENTA PÚBLICA 2021

INSTITUTO TECNOLÓGICO SUPERIOR DE HUATUSCO
Estado Analítico de la Deuda y Otros Pasivos
Del 1 de Enero al 31 de Diciembre de 2021

6.1.5

Denominación de las Deudas	Moneda de Contratación	Institución o País Acreedor	Saldo Inicial del Periodo	Saldo Final del Periodo
DEUDA PÚBLICA				
Corto Plazo				
Deuda Interna				
Instituciones de Crédito			0	0
Títulos y Valores			0	0
Arrendamientos Financieros			0	0
Deuda Externa				
Organismos Financieros Internacionales			0	0
Deuda Bilateral			0	0
Títulos y Valores			0	0
Arrendamientos Financieros			0	0
Subtotal a Corto Plazo			0	0
Largo Plazo				
Deuda Interna				
Instituciones de Crédito			0	0
Títulos y Valores			0	0
Arrendamientos Financieros			0	0
Deuda Externa				
Organismos Financieros Internacionales			0	0
Deuda Bilateral			0	0
Títulos y Valores			0	0
Arrendamientos Financieros			0	0
Subtotal a Largo Plazo			0	0
Otros Pasivos			3,457,398	5,661,835
Total de Deuda y Otros Pasivos			3,457,398	5,661,835

Bajo protesta de decir verdad declaramos que los Estados Financieros y sus Notas son razonablemente correctos y responsabilidad del emisor

Elaboró

L.C. ROSARIO MARIN FLORES
JEFA DEL DEPARTAMENTO DE RECURSOS FINANCIEROS

Verificó

INSTITUTO TECNOLÓGICO SUPERIOR DE HUATUSCO
SUBDIRECTORA ADMINISTRATIVA
CLAVE 30EIT0013Z

Autorizó

M.M. VICTOR MANUEL ARCOS FIERLA
DIRECTOR GENERAL
INSTITUTO TECNOLÓGICO SUPERIOR DE HUATUSCO
CLAVE 30EIT0013Z
DIRECCION GENERAL

SUBDIRECCIÓN ADMINISTRATIVA

CUENTA PÚBLICA 2021

INSTITUTO TECNOLÓGICO SUPERIOR DE HUATUSCO

Estado de Variación en la Hacienda Pública

Del 1 de Enero al 31 de Diciembre de 2021

6.1.6

Concepto	Hacienda Pública/Patrimonio Contribuido	Hacienda Pública/Patrimonio Generado de Ejercicios Anteriores	Hacienda Pública/Patrimonio Generado del Ejercicio	Exceso o Insuficiencia en la Actualización de la Hacienda Pública / Patrimonio	TOTAL
Hacienda Pública / Patrimonio Contribuido Neto de 2020	4,574,833				4,574,833
Aportaciones	0				0
Donaciones de Capital	4,574,833				4,574,833
Actualización de la Hacienda Pública/Patrimonio	0				0
Hacienda Pública/Patrimonio Generado Neto de 2020		64,361,063	-1,314,500		63,046,563
Resultados del Ejercicio (Ahorro/Desahorro)			-1,314,500		-1,314,500
Resultados de Ejercicios Anteriores		46,688,152			46,688,152
Revalúos		5,538,089			5,538,089
Reservas		0			0
Rectificaciones de Resultados de Ejercicios Anteriores		12,134,822			12,134,822
Exceso o Insuficiencia en la Actualización de la Hacienda Pública / Patrimonio Neto de 2020				0	0
Resultado por Posición Monetaria				0	0
Resultado por Tenencia de Activos no Monetarios				0	0
Hacienda Pública/Patrimonio Neto Final del Ejercicio 2020	4,574,833	64,361,063	-1,314,500	0	67,621,396
Cambios en la Hacienda Pública/Patrimonio Neto de 2021	0				0
Aportaciones	0				0
Donaciones de Capital	0				0
Actualización de la Hacienda Pública/Patrimonio	0				0
Variaciones de la Hacienda Pública/Patrimonio Neto de 2021		-3,630,465	2,708,236		-922,229
Resultados del Ejercicio (Ahorro/Desahorro)			1,393,736		1,393,736
Resultados de Ejercicios Anteriores		-3,630,465	1,314,500		-2,315,965
Revalúos			0		0
Reservas			0		0
Rectificaciones de Resultados de Ejercicios Anteriores			0		0
Exceso o Insuficiencia en la Actualización de la Hacienda Pública / Patrimonio Neto de 2021				0	0
Resultado por Posición Monetaria				0	0
Resultado por Tenencia de Activos no Monetarios				0	0
Saldo Neto en la Hacienda Pública / Patrimonio 2021	4,574,833	60,730,598	1,393,736	0	66,699,167

Bajo protesta de decir verdad declaramos que los Estados Financieros y sus Notas son razonablemente correctos y responsabilidad del emisor

Elaboró

L.C. ROSARIO MARIN FLORES
JEFA DEL DEPARTAMENTO DE RECURSOSINSTITUTO TECNOLÓGICO
SUPERIOR DE HUATUSCO
CLAVE 30EIT0013ZSUBDIRECCIÓN ADMINISTRATIVA
L.C. y D. VALERIA BALTIMA CORRO
SUBDIRECTORA ADMINISTRATIVA

Autorizó

M.M. VICTOR MANUEL ARCOS FERIA
DIRECTOR GENERAL
INSTITUTO TECNOLÓGICO SUPERIOR DE HUATUSCO
CLAVE 30EIT0013Z

Concepto	2021	2020
Flujos de Efectivo de las Actividades de Operación		
Origen	74,671,184	74,933,200
Impuestos	0	0
Cuotas y Aportaciones de Seguridad Social	0	0
Contribuciones de mejoras	0	0
Derechos	0	0
Productos	0	0
Aprovechamientos	0	0
Ingresos por Venta de Bienes y Prestación de Servicios	8,339,421	8,910,904
Participaciones y Aportaciones, Convenios, Incentivos Derivados de la Colaboración Fiscal y Fondos Distintos de Aportaciones	0	0
Transferencias, Asignaciones y Subsidios y Subvenciones, y Pensiones y Jubilaciones	65,238,900	63,385,902
Otros Orígenes de Operación	1,092,863	2,636,394
Aplicación	73,277,449	76,247,701
Servicios Personales	60,738,168	57,875,757
Materiales y Suministros	3,232,902	5,928,027
Servicios Generales	7,941,905	10,627,528
Transferencias Internas y Asignaciones al Sector Público	0	0
Transferencias al resto del Sector Público	0	0
Subsidios y Subvenciones	0	0
Ayudas Sociales	0	142,000
Pensionamientos y Jubilaciones	0	0
Transferencias a Fideicomisos, Mandatos y Contratos Análogos	0	0
Transferencias a la Seguridad Social	0	0
Donativos	0	0
Transferencias al Exterior	0	0
Participaciones	0	0
Aportaciones	0	0
Convenios	0	0
Otras Aplicaciones de Operación	1,364,474	1,674,389
Flujos Netos de Efectivo por Actividades de Operación	1,393,735	-1,314,501
Flujos de Efectivo de las Actividades de Inversión		
Origen	2,674,408	2,727,188
Bienes Inmuebles, Infraestructura y Construcciones en Proceso	0	0
Bienes Muebles	2,674,408	0
Otros Orígenes de Inversión	0	2,727,188
Aplicación	3,088,851	4,071,597
Bienes Inmuebles, Infraestructura y Construcciones en Proceso	0	0
Bienes Muebles	46,984	0
Otras Aplicaciones de Inversión	3,041,867	4,071,597
Flujos Netos de Efectivo por Actividades de Inversión	-414,443	-1,344,409
Flujo de Efectivo de las Actividades de Financiamiento		
Origen	2,255,121	1,286,602
Endeudamiento Neto	0	0
Interno	0	0
Externo	0	0
Otros Orígenes de Financiamiento	2,255,121	1,286,602
Aplicación	0	0
Servicios de la Deuda	0	0
Interno	0	0
Externo	0	0
Otras Aplicaciones de Financiamiento	0	0
Flujos netos de Efectivo por Actividades de Financiamiento	2,255,121	1,286,602
Incremento/Disminución Neta en el Efectivo y Equivalentes al Efectivo	3,234,413	-1,372,308
Efectivo y Equivalentes al Efectivo al inicio del Ejercicio	683,086	2,055,395
Efectivo y Equivalentes al Efectivo al final del Ejercicio	3,917,499	683,087

Bajo protesta de decir verdad declaramos que los Estados Financieros y sus Notas son razonablemente correctos y responsabilidad del emisor.

Elaboró

L.C. ROSARIO MARIN FLORES
JEFA DEL DEPARTAMENTO DE

INSTITUTO TECNOLÓGICO
SUPERIOR DE HUATUSCO
CLAVE 30EIT0013Z
L.C. y L.D. VALERIA BAUTISTA CORRO
SUBDIRECTORA ADMINISTRATIVA
SUBDIRECCION
ADMINISTRATIVA

Autorizó

M.M. VICTOR MANUEL ARCOS FERIA
DIRECTOR GENERAL
INSTITUTO TECNOLÓGICO
SUPERIOR DE HUATUSCO
CLAVE 30EIT0013Z
DIRECCION GENERAL

CUENTA PÚBLICA 2021
INSTITUTO TECNOLÓGICO SUPERIOR DE HUATUSCO
Informe sobre Pasivos Contingentes
Al 31 de Diciembre de 2021

6.1.8


A la fecha de los estados financieros, se cuenta con los juicios siguientes:

- 1.- Juicio Labora N° 535/2019-I, por la cantidad de; \$ 5,414,446.23
- 2.- Juicio Laboral N° 944/2019-II, por la cantidad de; \$ 187,640.48
- 3.- Juicio Laboral N° 408/2019, VI, por la cantidad de; \$268,120.52
- 4.- Juicio Laboral N° 818/2019-II, por la cantidad de; \$1,839,760.63
- 5.- Juicio Laboral N° 549/2020-III, por la cantidad de; \$684,149.00
- 6.- Juicio Laboral N° 271/2020-I, por la cantidad de; \$278,649.72


Haciendo un total en ejercicio 2021 de \$ 8,672,766.58

Bajo protesta de decir verdad declaramos que los Estados Financieros y sus Notas son razonablemente correctos y son responsabilidad del emisor.

Elaboró


L.C. ROSARIO MARIN FLORES
JEFA DEL DEPARTAMENTO DE
RECURSOS FINANCIEROS

Verificó


L.C. VALERIA BAUTISTA CORRO
SUBDIRECTORA ADMINISTRATIVA
INSTITUTO TECNOLÓGICO
SUPERIOR DE HUATUSCO
CLAVE 30EIT0013Z

Autorizó

M.M. VICTOR MANUEL ARCOS FERIA
DIRECTOR GENERAL



ESTADOS UNIDOS MEXICANOS
INSTITUTO TECNOLÓGICO
SUPERIOR DE HUATUSCO
CLAVE 30EIT0013Z
DIRECCION GENERAL

SUBDIRECCIÓN
ADMINISTRATIVA

CUENTA PÚBLICA 2021

	2021	2020
Efectivo en Bancos - Tesorería	0	0
Efectivo en Bancos - Dependencias	3,917,499.00	3,457,398.00
Inversiones temporales (hasta 3 meses)	0	0
Fondos con afectación específica	0	0
Depósitos de fondos de terceros y otros	0	0
Total de Efectivo y Equivalentes		

	2021	2020
Ahorro/Desahorro antes de rubros Extraordinarios	1,393,735.00	- 1,314,500.00
<i>Movimientos de partidas (o rubros) que no afectan al efectivo.</i>		
Depreciación	0	0
Amortización	0	0
Incrementos en las provisiones	0	0
Incremento en inversiones producido por revaluación	0	0
Ganancia/pérdida en venta de propiedad, planta y equipo	0	0
Incremento en cuentas por cobrar	0	0
Partidas extraordinarias	0	0




A large, stylized handwritten signature in blue ink, consisting of several sweeping strokes, is located in the lower-left quadrant of the page.

Introducción

El Instituto Tecnológico Superior de Huatusco, es un Organismo Público Descentralizado, que se crea bajo el Decreto publicado en la Gaceta Oficial número Ext. 74 del día 13 de Abril de 2004, con personalidad y patrimonio propios, cuyo objetivo principal es prestar servicios de Educación Superior.

NORMATIVIDAD. El Poder Ejecutivo del Estado, con fundamento legal en lo dispuesto por los artículos 3° de la Constitución Política de los Estados Unidos Mexicanos; 14 fracciones, VIII y 25 de la Ley General de Educación; 10 párrafo tercero inciso e), 49 fracción V, y 50 de la Constitución Política del Estado; 8 fracción IV, 44 y 45 de la Ley Orgánica del Poder Ejecutivo del Estado; 12, 14, fracción XII, 18, 20 fracción V, 23 fracción III, 57 y 62 de la Ley de Educación para el Estado, se crea el Instituto Tecnológico Superior de Huatusco.

Los estados financieros se preparan de acuerdo con las características técnicas definidas por la Ley General de Contabilidad Gubernamental, así como el marco conceptual aprobado por la CONAC y supletoriamente por el Código Financiero para el Estado de Veracruz.



I. NOTAS DE DESGLOSE

Información Contable

1) Notas al Estado de Situación Financiera

Activo

a) Efectivo y equivalentes

Efectivo

Al 31 de Diciembre de 2021 se encuentra integrado por dos Fondos Revolventes por la cantidad de \$19,000.00 en el 2021 y 2020 para gastos menores de caja, los cuales fueron cancelados y reintegrados el día 13 de Diciembre del presente por el personal de la Contraloría:

Fondos Revolventes	2021	2020
Dirección General	0	0
Subdirección Administrativa	0	0
Total	\$0	\$ 0




Instituto Tecnológico Superior de Huatusco

Bancos

El saldo al 31 de Diciembre de 2021 y 2020 el cual se encuentra conciliado y refleja las disponibilidades en cuenta de cheques para el cumplimiento de obligaciones a corto plazo se encuentran distribuidas en las siguientes instituciones bancarias:

	<u>2021</u>	<u>2020</u>
Banamex, S.A. Cuenta No. 593701-0 Recursos Federales	790,444.37	\$62,288.26
Banamex, S.A. Cuenta No. 590636-0 Recursos Estatales	1,202,858.73	\$234,401.36
Banamex, S.A. Cuenta No. 684384-9 Prodep 2020	\$0.00	\$0.00
Scotiabank Inverlat S.A. Cuenta No. 5294886 Ingresos Propios	1,907,882.04	\$366,122.89
Scotiabank Inverlat S.A. Cuenta No. 5302935 Remanentes Ejercicio Anteriores	14,613.93	\$18,573.72
Scotiabank Inverlat S.A. Cuenta No. 2019916 CONACYT 2020	\$1,700.16	1,700.16
	<u>\$3,917,499.23</u>	<u>\$683,086.39</u>

En todas las cuentas se lleva un estricto control de conformidad con la Normatividad establecida por los Órganos de Control.



Instituto Tecnológico Superior de Huatusco

b) Cuentas por cobrar

Al 31 de Diciembre el saldo de Cuentas por Cobrar asciende a la cantidad de \$34, 244,427.75 al Ejercicio 2021 y \$35, 433,486.75 al Ejercicio 2020. Los saldos totales se integran de la siguiente manera:

Cuentas por Cobrar	2021		2020	
	Parcial	Total	Parcial	Total
Cuentas por Cobrar a Dependencias de Gobierno por Servicios Ordinarios				
Secretaría de Finanzas y Planeación		\$34,244,427.75		35,433,486.75
P.I.F.I.T.				
Ejercicio 2007	\$43,083.04		43,083.04	
Ejercicio 2008	\$1,763.11		1,763.11	
Ejercicio 2009	1,286,186.58		1,286,186.58	
Ejercicio 2010	921,751.69		921,751.69	
Ejercicio 2011 P.I.F.I.T.	1,046,774.00		1,046,774.00	
Ejercicio 2012	1,072,494.99		1,072,494.99	
Ejercicio 2013	967,123.62		967,123.62	
Ejercicio 2013 PAOE y PAC	14,097,206.00		14,097,206.00	
Ejercicio 2014	822,496.00		822,496.00	
Ejercicio 2015	6,345,064.48		6,345,064.48	
Ejercicio 2016	2,523,379.70		2,523,379.70	
Ejercicio 2017	3,731,287.53		3,731,287.53	
Proyectos de Investigación 2018	-		330,050.00	
Ejercicio 2018	1,084,910.01		754,860.01	
Ejercicio 2019			1,238,142.00	
Venta de bienes y servicios 2019			251,824.00	
Ejercicio 2021	300,907.00			
TOTAL DE CUENTAS POR COBRAR		\$ 34,244,427.75		35,433,486.75



Instituto Tecnológico Superior de Huatusco

c) Deudores Diversos por Cobrar Corto Plazo:

Al 31 de Diciembre de 2021 y 2020, esta cuenta se integra como sigue:

	<u>2021</u>	<u>2020</u>
Ingresos por Servicios	\$9,781.00	211,058.00
Sujetos a Comprobar Gasto Corriente		-
Deudores Diversos PATRONATO ITSH		
Deudores Diversos Varios	\$443,972.00	442,770.00
Total	\$ 453,753.00	\$ 653,828.00

El importe de Ingresos por servicios, corresponde a los ingresos propios pendientes de ministrar, correspondientes al complemento de diciembre 2021 por \$9,781.00.

El saldo de la cuenta de "Sujetos a Comprobar Gasto Corriente" representa los viáticos otorgados al personal comisionado pendiente de comprobar correspondiente al presente mes, mismos que ya fueron depurados al cierre del ejercicio.

El saldo de la cuenta de Deudores Diversos Varios corresponde a movimientos no reconocidos que fueron sustraídos de las cuentas 5906360 y 5937010 cuyo monto hacen el total de \$442,770.00, mismos que fueron informados a los miembros de la H. Junta Directiva y se toman en cuenta en el apartado de asuntos generales de la 3ª sesión Ordinaria en la cual se expone la denuncia penal ante la Unidad Integral de Procuración de justicia del XIII distrito judicial de Huatusco, dependiendo de la Fiscalía General del Estado, la cual la radicó bajo la carpeta de Investigación **No.UPJ/DJXIII/2/417/2016**, misma que fue debidamente ratificada ante el Fiscal Segundo de la Unidad, quien actualmente está llevando la investigación correspondiente y ante el cual se están proporcionando los elementos pertinentes; denuncia que actualmente están en trámite; por la cantidad de \$1,202.00 la OVH tiene pendiente un reintegro a este Instituto por la duplicidad de un pago de trámite de título, mismo que se ha estado solicitando mediante oficios para la recuperación.



Instituto Tecnológico Superior de Huatusco

d) Almacén de Materiales y Suministros:

Almacén	2021	2020
Materiales y Útiles de Oficina	95,578.84	108,377.65
Materiales de Impresión y Reproducción	-	
Mat. para el Proces. en Eq. y Bienes Informáticos	385,370.40	275,819.39
Material de Limpieza	85,582.32	125,800.28
Total de Inventarios	566,531.56	509,997.32

El método de valuación de inventarios es el Costo Promedio, puesto que los cambios de precios no son constantes ya que los artículos se adquieren únicamente para ser utilizados en la Institución y este método limita las distorsiones de los precios a corto plazo, ya que normaliza los costos unitarios en el periodo.

e) Activo no Circulante:

Al 31 de Diciembre de 2021, los bienes Inmuebles se integran como sigue:

Bienes Inmuebles	2021	2020
Terrenos	\$8,545,758.00	8,545,758.00
Edificios	\$10,663,866.00	10,663,866.00
Total Bienes Inmuebles	19,209,624.00	19,209,624.00

Esta cuenta refleja el importe acumulado a valor histórico de adquisición de los inmuebles que son propiedad del Instituto Tecnológico Superior de Huatusco, ubicados en la ciudad de Huatusco, cuyo importe asciende a las cantidades arriba señaladas. En el mes de Agosto 2013 se registró un aumento en la cuenta de terrenos por la cantidad de 2, 249,925.00 que corresponde a la donación de un terreno por el H. Ayuntamiento de Coscomatepec de Bravo, para la construcción de la extensión de este Tecnológico en dicho municipio.





Instituto Tecnológico Superior de Huatusco

Con fecha 11 de Julio del 2008 mediante oficio No.SEV/COEDUCA/DST/DIE/02343/08 se notificó la autorización para la construcción de la Unidad de Transferencia de Tecnología para el Desarrollo Industrial de este Instituto, misma que a la fecha no ha sido concluida ni entregada oficialmente, siendo habilitada para las necesidades educativas y el espacio que se requiere para atender la matrícula escolar que ha crecido considerablemente en los últimos años.

En cuanto a los Bienes Muebles, al 31 de Diciembre de 2021 y 2020 están integrados como sigue:

Bienes Muebles	2021	2020
Mobiliario y Equipo de Administración	13,158,510.25	\$14,520,031.66
Mobiliario y Equipo Educativo	3,914,928.40	\$4,750,200.24
Equipo e Instrumental Médico	\$247,568.39	\$200,584.56
Equipo de Transporte	\$2,617,746.25	\$2,629,267.05
Maquinaria y Otros Equipos	\$11,250,368.14	\$11,716,462.23
Otros Bienes Muebles	\$4,186,063.72	\$4,186,063.72
Total Bienes Muebles:	\$ 35,375,185.15	\$ 38,002,609.46

En cuanto a los Activos Intangibles, al 31 de Diciembre de 2021 y 2020 están integrados como sigue:

Activos Intangibles	2021	2020
Software	\$384,586.01	\$379,058.13
Patentes, Marcas y Derechos	\$65,364.29	\$65,364.29
Licencias	\$115,000.00	\$115,000.00
Total Activos Intangibles	\$564,950.30	\$ 559,422.42


Los resguardos individuales que amparan estas adquisiciones se encuentran en custodia del Departamento de Recursos Materiales y Servicios de esta Institución, debidamente validados, actualizados y firmados, lo anterior para los efectos a que haya lugar.



Instituto Tecnológico Superior de Huatusco

Al 31 de Diciembre de 2021 y 2020 en cuanto a la depreciación acumulada de los bienes muebles de conformidad con la normatividad emitida por el CONAC y en seguimiento a la instrucción de la Secretaria de Finanzas y Planeación del Estado de Veracruz, queda de la siguiente manera:

TIPO DE BIEN	DEPRECIACIÓN 2021	DEPRECIACIÓN 2020
MOBILIARIO Y EQUIPO DE OFICINA	\$1,507,347.47	\$1,422,168.62
EQUIPO AUDIOVISUAL	\$1,168,859.30	\$1,107,028.62
BIENES PARA BIBLIOTECAS Y MUSEOS	\$3,015,717.97	\$2,437,180.31
EQUIPO MEDICO Y DE LABORATORIO	\$117,837.76	\$83,187.84
VEHICULOS TERRESTRES PARA SERVICIOS ADMINISTRATIVOS	\$1,994,306.80	\$1,908,277.60
MAQUINARIA Y EQUIPO AGROPECUARIO	\$116,642.64	\$107,624.64
EQUIPO DEPORTIVO	\$33,332.54	\$20,642.61
MAQUINARIA Y EQUIPO INDUSTRIAL	\$3,209,740.85	\$2,969,211.27
BIENES INFORMATICOS	\$5,369,978.70	\$5,832,655.00
EQUIPO DE AIRE ACONDICIONADO	\$59,480.60	\$16,071.12
EQUIPO DE COMUNICACION Y TELECOMUNICACIONES	\$732,564.09	\$737,581.77
MAQUINARIA Y EQUIPO ELECTRICO Y ELECTRONICO	\$363,701.15	\$282,969.94
MAQUINARIA Y EQUIPO PARA TALLERES	\$77,937.45	\$80,288.08
HERRAMIENTAS Y MAQUINAS-HERRAMIENTA	\$7,176.00	\$8,676.00
INSTRUMENTOS MUSICALES	\$147,800.39	\$122,317.75
MUEBLES ESCOLARES	\$720,265.19	\$975,906.02
EQUIPOS DE MEDICION	\$1,587,169.69	\$1,347,887.95
OTROS BIENES	\$1,101,336.11	\$850,631.07
SOFTWARE	\$564,154.56	\$282,077.28
MAQUINARIA Y APARATOS CIENTIFICOS	\$75,619.58	
TOTAL DEPRECIACION ACUMULADA DE BIENES MUEBLES	\$21,970,968.84	\$20,592,383.49


Instituto Tecnológico Superior de Huatusco

Pasivo

f) Retenciones y contribuciones por pagar a Corto Plazo:

Retenciones y Contribuciones por Pagar	2021	2020
Remuneraciones por pagar Sueldos y Salarios	\$2,682,474.73	54,372.17
Deudas comerciales a pagar a corto plazo	\$403,096.09	
Impuesto Sobre la Renta por Salarios	\$887,664.48	1,498,730.55
Impuesto Sobre la Renta por Honorarios	\$10,665.90	7,636.25
Total Impuesto por Pagar ISR	3,983,901.20	1,560,738.97

g) Retenciones del Sistema de Seguridad Social:

Retenciones al Sistema de Seguridad Social	2021	2020
Instituto Mexicano del Seguro Social (IMSS)	\$781,747.30	714,347.95
Instituto del Fondo Nacional para la Vivienda de los Trabajadores (INFONAVIT)	\$667,866.76	563,770.56
Total:	\$ 1,449,614.06	\$ 1,278,118.51

h) Impuesto Sobre Erogaciones por Remuneraciones al Trabajo Personal:

El importe del impuesto al 3% Sobre Nomina corresponde al impuesto retenido en el periodo de Diciembre y se liquidará a más tardar el día 17 de Enero del 2022, integrándose el saldo de la siguiente manera:

	2021	2020
Impuesto 3% Sobre Nomina	\$198,538.73	310,730.57
Fomento a la Educación	29,780.95	46,609.34
Total	228,319.68	357,339.91



Instituto Tecnológico Superior de Huatusco

i) Otras Cuentas por Pagar a Corto Plazo:

	2021	2020
Otras cuentas por pagar a corto plazo		
Cuentas por pagar varias	-	-
Acreedores diversos PRODEP	-	-
Acreedores diversos	-	-
Total de otras cuentas por pagar a corto plazo	\$ -	\$ -

2) **Notas a la Hacienda Pública**

a) Patrimonio Generado:

Resultado del ejercicio: Ahorro/Desahorro

El importe del resultado integral que se presenta en el estado de variaciones en el patrimonio, es el resultado de la actuación total del Instituto durante el periodo y está representado por el Resultado del ejercicio conformado de la siguiente manera:

	2021	2020
Resultado del Ejercicio del mes Diciembre (Ahorro)	1,393,735.41	1,314,500.34



Instituto Tecnológico Superior de Huatusco

Resultado de ejercicios anteriores

Al 31 de Diciembre de 2021 y 2020 el saldo acumulado asciende a las siguientes cantidades:

Resultado de Ejercicios Anteriores	2021	2020
Ejercicio 2011	-	-
Ejercicio 2012	-	-
Ejercicio 2013	-	5,195,428.59
Ejercicio 2014	2,490,532.27	6,345,064.48
Ejercicio 2015	10,172,856.04	9,159,090.66
Ejercicio 2016	9,159,090.66	8,672,975.72
Ejercicio 2017	8,947,445.26	8,947,445.26
Ejercicio 2018	8,368,147.37	8,368,147.37
Ejercicio 2019	5,234,115.84	-
Ejercicio 2020	-	1,314,500.34
Total Resultado de Ejercicios Anteriores	\$ 43,057,687.10	\$ 46,688,152.08

3) Notas al Estado de Actividades

a) Ingresos de la Gestión

Los Ingresos por Ventas de Bienes y Servicios prestados a la comunidad estudiantil, los cuales al 31 de Diciembre de 2021 y 2020 se integran de la siguiente manera:

Ingresos de Gestión	2021	2020
Ingresos por Venta de Bienes o Servicios	8,339,420.71	8,910,904.00
Total Ingresos de Gestion	8,339,420.71	\$ 8,910,904.00



Instituto Tecnológico Superior de Huatusco

b) Transferencias, Asignaciones y Subsidios

El saldo al 31 de Diciembre de 2021 y 2020, se integra de la siguiente manera:

Transferencias, Asignaciones y Subsidios	2021	2020
Subsidio Estatal	32,619,450.00	31,692,950.99
Subsidio Federal	32,619,450.00	31,692,950.99
Total Transferencias, Asignaciones y Subsidios	65,238,900.00	63,385,901.98

c) Otros Ingresos:

Ingresos Financieros

Por los rendimientos en las inversiones financieras realizadas al 31 de Diciembre de 2021 se ha obtenido un monto de \$ 274.08 y \$878.28 en el 2020, tal y como se integra de la siguiente manera:

Ingresos Financieros	2021	2020
Rendimientos	274.08	878.28
Total Ingresos Financieros	274.08	878.28

Otros Ingresos

Al 31 de Diciembre de 2021 y 2020, están integradas como sigue:

Otros Ingresos	2021	2020
Ingresos ejercicios anteriores	560,389.39	2,606,524.87
Ingresos Patronato ITSH		
Ingresos Varios	532,200.13	28,991.32
Total de Otros Ingresos	1,092,589.52	2,635,516.19



Instituto Tecnológico Superior de Huatusco
d) Gastos de Funcionamiento

El gasto de funcionamiento incurrido durante los periodos terminados al 31 de Diciembre de 2021 y 2020, se integra como sigue:

	2021	2020
Gastos de Funcionamiento		
Servicios Personales	60,738,167.98	57,875,756.51
Remuneraciones al Personal Permanente	32,004,373.74	30,825,186.24
Remuneraciones al Personal Temporal		-
Remuneraciones Adicionales o Especiales	8,080,723.40	6,020,535.22
Seguridad Social	8,197,950.01	7,247,359.62
Otras Prestaciones Sociales y Economicas	4,915,310.25	4,373,772.64
Estimulos a Servidores Publicos	7,539,810.58	9,408,902.79
Materiales y Suministros	3,232,902.35	5,928,026.80
Materiales de Administracion, Emision de Doctos.	469,551.37	774,176.91
Alimentos y Utencillos	289,624.12	206,879.40
Materias Primas y Materiales de Produccion	-	-
Materiales y Articulos de Construccion	1,020,753.32	1,659,167.29
Productos Quimicos, Farmaceuticos y Laboratorio	552,749.26	1,032,900.13
Combustibles, Lubricantes y Aditivos	339,487.84	275,846.98
Vestuarios, Blancos y Prendas de Proteccion	\$149,606.87	640,170.20
Materiales y Suministros de Seguridad	\$0.00	-
Herramientas, Refacciones y Accesorios Menores	411,129.57	1,338,885.89
Servicios Generales	7,941,904.54	10,627,528.27
Servicios Basicos	783,329.35	1,285,016.32
Servicios de Arrendamiento	94,600.00	243,225.52
Servicios Profesionales, Cientificos, Tecnicos y Otros	2,438,344.29	2,896,345.39
Servicios Financieros, Bancarios y Comerciales	776,137.73	641,989.27
Servicios de Instalacion, Reparacion, Mantenimiento	991,677.66	1,555,698.20
Servicios de Comunicación Social y Publicidad	522,019.08	713,280.83
Servicios de Traslado y Viaticos	166,373.44	218,451.07
Servicios Oficiales	\$6,700.00	266,659.62
Otros Servicios Generales	2,162,722.99	2,806,862.05
Total de Gastos de Funcionamiento	\$ 71,912,974.87	\$ 74,431,311.58
Transferencias Asignaciones y Otras Ayudas	-	142,000.00
Ayudas Sociales	-	142,000.00





4) Notas al Estado de Flujos de Efectivo.

a) Efectivo y equivalentes

El análisis de los saldos iniciales y finales al 31 de Diciembre de 2021 y 2020 que figuran en la última parte del Estado de Flujo de Efectivo en la cuenta de efectivo y equivalentes su disponibilidad es la siguiente:

<i>Fujo de Efectivo</i>	2021		2020	
	Parcial	Total	Parcial	Total
Flujo de Efectivo de las Actividades de Gestion				
Origen	74,671,184.00		74,933,200.45	
Aplicación	73,277,449.00		76,247,700.79	
Flujos Netos de Efectivo por Actividades de Operación		1,393,735.00		- 1,314,500.34
Flujos de Efectivo de las Actividades de Inversion				
Origen	2,674,408.00		2,727,187.91	
Aplicación	3,088,851.00		4,071,598.57	
Flujos de Efectivo de las Actividades de Inversion		- 414,443.00		- 1,344,410.66
Flujos de Efectivo por Actividades de Financiamiento				
Origen	2,255,121.00		1,286,602.22	
Aplicación				
Flujos de Efectivo por Actividades de Financiamiento		2,255,121.00		1,286,602.22
Efectivo y Equivalentes al Final del Ejercicio		\$ 3,234,413.00		-\$ 1,372,308.78



Instituto Tecnológico Superior de Huatusco

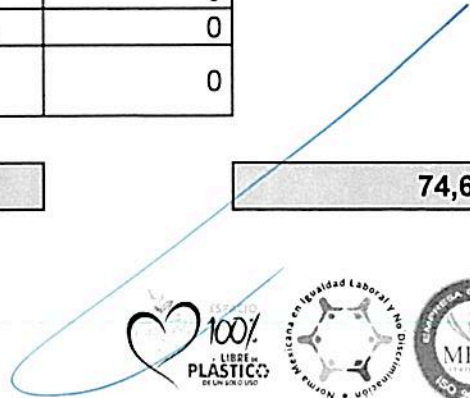
INSTITUTO TECNOLÓGICO SUPERIOR DE HUATUSCO
Conciliación entre los Ingresos Presupuestarios y Contables
Correspondiente del 01 de Enero al 31 de Diciembre de 2021
(Cifras en pesos)

1. Total de Ingresos Presupuestarios **74,671,184**

2. Más Ingresos Contables No Presupuestarios		0
2.1 Ingresos Financieros	0	
2.2 Incremento por Variación de Inventarios	0	
2.3 Disminución del Exceso de Estimaciones por Pérdida o Deterioro u Obsolescencia	0	
2.4 Disminución del Exceso de Provisiones	0	
2.5 Otros Ingresos y Beneficios Varios	0	
2.6 Otros Ingresos Contables No Presupuestarios	0	

3. Menos Ingresos Presupuestarios No Contables		0
3.1 Aprovechamientos Patrimoniales	0	
3.2 Ingresos Derivados de Financiamientos	0	
3.3 Otros Ingresos Presupuestales No Contables	0	

4. Total de Ingresos Contables **74,671,184**




Instituto Tecnológico Superior de Huatusco

INSTITUTO TECNOLÓGICO SUPERIOR DE HUATUSCO
Conciliación entre los Egresos Presupuestarios y los Gastos Contables
Correspondiente del 01 de Enero al 31 de Diciembre de 2021
(Cifras en pesos)

1. Total de Egresos Presupuestarios **73,131,659**

2. Menos Egresos Presupuestarios No Contables		1,218,684
2.1 Materias Primas y Materiales de Producción y Comercialización	0	
2.2 Materiales y Suministros	0	
2.3 Mobiliario y Equipo de Administración	703,502	
2.4 Mobiliario y Equipo Educacional y Recreativo	201,288	
2.5 Equipo e Instrumental Médico y de Laboratorio	46,984	
2.6 Vehículos y Equipo de Transporte	0	
2.7 Equipo de Defensa y Seguridad	0	
2.8 Maquinaria, Otros equipos y Herramientas	98,000.00	
2.9 Activos Biológicos	0	
2.10 Bienes Inmuebles	0	
2.11 Activos intangibles	5,528	
2.12 Obra Pública en Bienes de Dominio Público	0	




Instituto Tecnológico Superior de Huatusco

2.13 Obra Pública en Bienes Propios	0
2.14 Acciones y Participaciones de Capital	0
2.15 Compra de Títulos y Valores	0
2.16 Concesión de Préstamos	0
2.17 Inversiones en Fideicomisos, Mandatos y Otros Análogos	0
2.18 Provisiones para Contingencias y Otras Erogaciones Especiales	0
2.19 Amortización de la Deuda Pública	0
2.20 Adeudos de Ejercicios Fiscales Anteriores (ADEFAS)	0
2.21 Otros Egresos Presupuestarios No Contables	163,382

3. Más Gastos Contables No Presupuestarios		1,364,474
3.1 Estimaciones, Depreciaciones, Deterioros, Obsolescencia y Amortizaciones	1,364,474	
3.2 Provisiones	0	
3.3 Disminución de Inventarios	0	
3.4 Aumento por Insuficiencia de Estimaciones por Pérdida o Deterioro u Obsolescencia	0	
3.5 Aumento por Insuficiencia de Provisiones	0	
3.6 Otros Gastos	0	
3.7 Otros Gastos Contables No Presupuestarios	0	

4. Total de Gastos Contables		73,277,449
-------------------------------------	--	-------------------





II. NOTAS DE MEMORIA (CUENTAS DE ORDEN)

- Cuentas de Orden Contable:

II.1.- Demandas Judiciales en proceso de Resolución:

A la fecha de los estados financieros, se cuenta con los siguientes juicios: 1.-Juicio Laboral No. 535/2019-I, por la cantidad de \$5,414,446.23, 2.-Jucio Laboral No. 944/2019-II, por la cantidad de \$187,640.48, 3.-Juicio Laboral No. 408/2019-VI por la cantidad de \$268,120.52, 4.- Juicio Laboral No. 818/2019-II por la cantidad de \$1,839,760.63, 5.-Juicio Laboral No.549/2020-III por la cantidad de \$684,149.00, 6.-Juicio laboral No. 271/2020-I por la cantidad de \$278,649.72.; se liquidó el juicio laboral No.1142/VI/2013, mediante convenio conciliatorio, por lo cual en el 2021 se encuentra en \$ 8,672,766.58 y \$3,913,612.59 en el ejercicio 2020

Demandas Judiciales en Proceso de Resolucion	2021	2020
Juicios	8,672,766.58	5,341,659.03
Total Juicios Laborales	\$ 8,672,766.58	\$ 5,341,659.03




Cuentas de Orden Presupuestarias:

II.2.- Ley de Ingresos Estimada:

Para el ejercicio 2021, se cuenta con un "Presupuesto Autorizado" por el Estado, el cual asciende a la Cantidad de \$33,740,439.00 y en el 2020 por \$40,970,149.00


Ley de Ingresos	2021	2020
Ley de Ingresos Estimada	33,740,439.00	40,970,149.00
Ley de Ingresos por Ejecutar	-	-
Modificaciones a la Ley de Ingresos	40,930,745.31	33,963,051.45
Ley de Ingresos Devengada	- 707,327.15	- 362,572.99
Ley de Ingreso Recaudada		
Total Ley de Ingresos Recaudada	- 73,963,857.16	- 74,570,627.46



Instituto Tecnológico Superior de Huatusco

II.3.- Presupuesto de Egresos:

Presupuesto de Egresos	2021	2020
Presupuesto de Egresos Aprobado	- 33,740,439.00	- 40,970,149.00
Presupuesto de Egresos por Ejercer	1,539,525.77	143,428.34
Modificaciones el Presupuesto Egresos	- 40,930,745.31	- 33,963,051.45
Presupuesto de Egresos Comprometido	-	-
Presupuesto de Egresos Devengado	-	-
Presupuesto de Egresos Ejercido	-	876,214.61
Presupuesto de Egresos Pagado	-	-
	\$ 73,131,658.54	-\$ 73,913,557.50



III.- NOTAS DE GESTION ADMINISTRATIVA

Introducción

El Instituto Tecnológico Superior de Huatusco, es un Organismo Público Descentralizado, que se crea bajo el Decreto, publicado en la Gaceta Oficial número 74 del día 13 de Julio de 2004, con personalidad y patrimonio propios, cuyo objetivo principal es prestar servicios de Educación Superior.

Los estados financieros se preparan de acuerdo con las características técnicas definidas por la Ley General de Contabilidad Gubernamental, así como el marco conceptual aprobado por la CONAC y supletoriamente por el Código Financiero para el Estado de Veracruz.

1. Panorama Económico y Financiero:

Durante el transcurso del ejercicio 2020 el ente ha operado en condiciones económico financieras favorables originado por la correcta aplicación de los recursos observando las normatividades Federales, Estatales e Internas.

2. Autorización e Historia:

El Instituto Tecnológico Superior de Huatusco, es un Organismo Público Descentralizado, que se crea bajo el Decreto número 366, publicado en la Gaceta Oficial número 74 del día 13 de Julio a de 2004, con personalidad y patrimonio propios, cuyo objetivo principal es prestar servicios de Educación Superior.



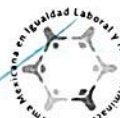
3. Organización y Objeto Social:

Los Objetivos de Tecnológico son:

- I. *Formar profesionales e investigadores aptos para la aplicación y generación de conocimientos científicos y tecnológicos, de acuerdo con los requerimientos del desarrollo económico y social de la región, del Estado y del país;*
- II. *Realizar la investigación científica y tecnológica que permita el avance del conocimiento, el desarrollo de la enseñanza tecnológica y el mejor aprovechamiento social de los recursos naturales y materiales;*
- III. *Realizar la investigación científica y tecnológica, que se traduzca en aportaciones concretas para el mejoramiento y eficacia de la producción industrial y de servicios, y a la elevación de la calidad de vida de la comunidad;*
- IV. *Colaborar con los sectores públicos, privado y social en la consolidación del desarrollo tecnológico y social de la comunidad; y*
- V. *Promover la cultura regional y nacional.*

De acuerdo al Artículo No. 1 del decreto de creación del Instituto Tecnológico Superior de Huatusco, se creó como un Organismo Público Descentralizado del Gobierno del Estado, con personalidad jurídica y patrimonio propios.

De acuerdo la inscripción ante el Secretaria de Administración Tributaria, el Tecnológico está ubicado en el régimen de Personas Morales con Fines no Lucrativos, tiene su domicilio fiscal en, Av. 25 poniente No. 100, Col. Reserva Territorial entre calles 22 y 32 Sur, Huatusco, Ver. C.P. 94100, con Registro Federal de Contribuyentes ITS040413MA9 y su principal actividad que es la prestación de servicios remunerados de educación superior, dentro de sus principales obligaciones se encuentran la Retención Salarios y demás Prestaciones que deriven de una Relación Laboral y Retención Prestación de Servicios Profesionales.



Instituto Tecnológico Superior de Huatusco

El Instituto cuenta con una estructura organizacional de tipo "C" Consolidado, para contar con una adecuada estructura organizacional alineada con los objetivos del ente, se realiza el estudio de la Estructura Organizacional de acuerdo a lo que establece los Lineamientos, por los que se establecen los criterios técnicos-administrativos para la modificación, elaboración y autorización de las Estructuras orgánicas y plantilla de personal de las dependencias y entidades de la administración pública, del Gobierno del Estado de Veracruz de Ignacio de la Llave, publicados en la Gaceta oficial del Estado el día 03 de Febrero de 2006.

4. Bases de Preparación de los Estados Financieros

Los estados financieros que se acompañan fueron preparados de acuerdo con los sistemas contables y presupuestal utilizados por las entidades del estado. A continuación se resumen las políticas de contabilidad más significativas seguidas para formulación de los estados financieros:

- Los inmuebles, mobiliario y equipo se expresan a su valor histórico de adquisición, reconociéndose este mismo importe como egreso en el presupuesto respectivo.
- Los ingresos por las aportaciones federales y estatales y los ingresos propios, se reconocen cuando se cobran o cuando existe el compromiso convenido de su radicación de los montos presupuestales.
- Los gastos de capital o de inversión como la adquisición de mobiliario y equipo, se consideran como partidas presupuestales de egresos y su aplicación es directa a las cuentas de Activo no Circulante
- Los saldos que muestran los estados financieros adjuntos se clasifican de conformidad con lo establecido en la Ley General de Contabilidad Gubernamental, y las disposiciones reglamentarias aplicables a la administración pública estatal.

5. Características del Sistema de Contabilidad Gubernamental:

Nuevo organismo emisor de normas contables



Instituto Tecnológico Superior de Huatusco

Con fecha 29 de
Febrero de 2008, El H.

Congreso de la Unión aprobó la Ley General de Contabilidad Gubernamental (LGCG) vigente a partir de 1° de Febrero de 2009; esta ley tiene como objeto establecer los criterios generales que regirán la contabilidad gubernamental y la emisión de información financiera de los entes públicos, con el fin de lograr su adecuada armonización.

Esta ley es de observancia obligatoria para los poderes Ejecutivo, Legislativo y Judicial de la Federación, los estados y el Distrito Federal; los ayuntamientos de los municipios; los órganos político administrativos de las demarcaciones territoriales del Distrito Federal; las entidades de la administración pública paraestatal, ya sean federales, estatales o municipales y los órganos autónomos federales y estatales.

La Ley, establece la creación de un Consejo Nacional de Armonización Contable (CONAC), el cual tiene por objeto la emisión de las normas contables y lineamientos para la generación de información financiera que aplicarán los entes públicos, el CONAC emitió durante el ejercicio 2009 y 2010 las siguientes disposiciones:

Marco Conceptual de Contabilidad Gubernamental.

Postulados Básicos de Contabilidad Gubernamental.

Normas y Metodología para la Determinación de los Momentos Contables de los Egresos.

Normas y Metodología para la Determinación de los Momentos Contables de los Ingresos.

Lineamientos sobre los indicadores para medir los avances físicos y financieros relacionados con los recursos públicos federales.

Clasificador por Tipo de gasto.

Clasificador funcional del gasto.

Clasificador por Objeto del Gasto.

Lineamientos mínimos relativos al Diseño e Integración del Registro en los libros Diario, Mayor e Inventarios y Balances (Registro Electrónico).

Manual de Contabilidad Gubernamental.

Reglas de Registro y Valoración del Patrimonio y sus elementos específicos.

La Unidad de Contabilidad Gubernamental e Informes de la Gestión Pública, emitió el 29 de julio de 2012, los "Lineamientos de la Estrategia de Armonización para la Administración Pública Federal Paraestatal a efecto de dar cumplimiento a la Ley General de Contabilidad Gubernamental", de acuerdo a esos lineamientos, los entes públicos deberán disponer de Manuales de Contabilidad a más tardar el 30 de JULIO de 2011, de conformidad en el Artículo 4º transitorio fracción II de la LGCG, y a partir del 1 de JULIO de 2012 deberán realizar registros contables con base acumulativa en apego a los documentos emitidos por la CONAC, que se mencionan en el párrafo anterior.



Instituto Tecnológico Superior de Huatusco

Con fecha 13 de JULIO de 2011 la CONAC da a conocer lo siguiente, que se tendrá tener elaborado a más tardar al 30 de JULIO de 2012.

- Reglas específicas del registro y valoración del patrimonio
- Lineamientos para la elaboración del catálogo de bienes que permita la interrelación automática con el clasificador por objeto del gasto y la lista de cuentas.
- Lineamientos dirigidos a asegurar que el sistema de contabilidad gubernamental facilite el registro y control de los inventarios de los bienes muebles e inmuebles de los entes públicos.



Instituto Tecnológico Superior de Huatusco

"Bajo protesta de decir verdad declaramos que los estados financieros y sus notas, son razonablemente correctos y son responsabilidad del emisor"

ELABORÓ

JEFA DEPTO. DE RECURSOS FINANCIEROS
L.C. MARÍA DEL ROSARIO MARÍN FLORES

REVISÓ

SUBDIRECTORA ADMINISTRATIVA
L.C. Y-L.D. VALERIA BAUTISTA CORRO

INSTITUTO TECNOLÓGICO
SUPERIOR DE HUATUSCO
CLAVE 30EIT0013Z

SUBDIRECCIÓN
ADMINISTRATIVA

AUTORIZÓ

INSTITUTO TECNOLÓGICO
SUPERIOR DE HUATUSCO
CLAVE 30EIT0013Z
DIRECCIÓN GENERAL

M.M. VÍCTOR MANUEL ARCOS FERIA

CUENTA PÚBLICA 2021

INSTITUTO TECNOLÓGICO SUPERIOR DE HUATUSCO
Conciliación entre los Ingresos Presupuestarios y Contables
Correspondiente del 1 de Enero al 31 de Diciembre de 2021
(Cifras en pesos)

1. Total de Ingresos Presupuestarios		74,671,184
2. Más Ingresos Contables No Presupuestarios		0
2.1 Ingresos Financieros	0	
2.2 Incremento por Variación de Inventarios	0	
2.3 Disminución del Exceso de Estimaciones por Pérdida o Deterioro u Obsolescencia	0	
2.4 Disminución del Exceso de Provisiones	0	
2.5 Otros Ingresos y Beneficios Varios	0	
2.6 Otros Ingresos Contables No Presupuestarios	0	
3. Menos Ingresos Presupuestarios No Contables		0
3.1 Aprovechamientos Patrimoniales	0	
3.2 Ingresos Derivados de Financiamientos	0	
3.3 Otros Ingresos Presupuestales No Contables	0	
4. Total de Ingresos Contables		74,671,184

CUENTA PÚBLICA 2021

INSTITUTO TECNOLÓGICO SUPERIOR DE HUATUSCO
Conciliación entre los Egresos Presupuestarios y los Gastos Contables
Correspondiente del 1 de Enero al 31 de Diciembre de 2021
(Cifras en pesos)

1. Total de Egresos Presupuestarios		73,131,659
2. Menos Egresos Presupuestarios No Contables		1,218,684
2.1 Materias Primas y Materiales de Producción y Comercialización	0	
2.2 Materiales y Suministros	0	
2.3 Mobiliario y Equipo de Administración	703,502	
2.4 Mobiliario y Equipo Educativo y Recreativo	201,288	
2.5 Equipo e Instrumental Médico y de Laboratorio	46,984	
2.6 Vehículos y Equipo de Transporte	0	
2.7 Equipo de Defensa y Seguridad	0	
2.8 Maquinaria, Otros equipos y Herramientas	98,000	
2.9 Activos Biológicos	0	
2.10 Bienes Inmuebles	0	
2.11 Activos intangibles	5,528	
2.12 Obra Pública en Bienes de Dominio Público	0	
2.13 Obra Pública en Bienes Propios	0	
2.14 Acciones y Participaciones de Capital	0	
2.15 Compra de Títulos y Valores	0	
2.16 Concesión de Préstamos	0	
2.17 Inversiones en Fideicomisos, Mandatos y Otros Análogos	0	
2.18 Provisiones para Contingencias y Otras Erogaciones Especiales	0	
2.19 Amortización de la Deuda Pública	0	
2.20 Adeudos de Ejercicios Fiscales Anteriores (ADEFAS)	0	
2.21 Otros Egresos Presupuestarios No Contables	163,382	
	0	
3. Más Gastos Contables No Presupuestarios		1,364,474
3.1 Estimaciones, Depreciaciones, Deterioros, Obsolescencia y Amortizaciones	1,364,474	
3.2 Provisiones	0	
3.3 Disminución de Inventarios	0	
3.4 Aumento por Insuficiencia de Estimaciones por Pérdida o Deterioro u Obsolescencia	0	
3.5 Aumento por Insuficiencia de Provisiones	0	
3.6 Otros Gastos	0	
3.7 Otros Gastos Contables No Presupuestarios	0	
4. Total de Gastos Contables		73,277,449



VERACRUZ
GOBIERNO
DEL ESTADO



SEFIPLAN
Secretaría de Finanzas
y Planeación



GOBIERNO DEL ESTADO DE VERACRUZ DE IGNACIO DE LA LLAVE
INSTITUTO TECNOLÓGICO SUPERIOR DE HUATUSCO
DEL 1 DE ENERO AL 31 DE DICIEMBRE
APARTADO II

INFORMES PRESUPUESTARIOS

CUENTA PÚBLICA 2021

GOBIERNO DEL ESTADO DE VERACRUZ DE IGNACIO DE LA LLAVE
INSTITUTO TECNOLÓGICO SUPERIOR DE HUATUSCO
Estado Analítico de Ingresos
Del 1 de enero al 31 de Diciembre del 2021

Rubro de Ingresos	Ingreso					Diferencia (6 = 5 - 1)
	Estimado	Ampliaciones y Reducciones	Modificado	Devengado	Recaudado	
	(1)	(2)	(3= 1 + 2)	(4)	(5)	
Impuestos	0	0	0	0	0	0
Cuotas y Aportaciones de Seguridad Social	0	0	0	0	0	0
Contribuciones de Mejoras	0	0	0	0	0	0
Derechos	0	0	0	0	0	0
Productos	0	0	0	0	0	0
Aprovechamientos	0	0	0	0	0	0
Ingresos por Ventas de Bienes, Prestación de Servicios y Otros Ingresos	5,447,681	3,624,603	9,072,284	9,432,284	9,025,864	3,578,183
Participaciones, Aportaciones, Convenios, Incentivos Derivados de la Colaboración Fiscal y Fondos Distintos de Aportaciones	0	0	0	0	0	0
Transferencias, Asignaciones, Subsidios y Subvenciones, Pensiones y Jubilaciones	28,292,758	37,306,142	65,598,900	65,238,900	64,937,993	36,645,235
Ingresos Derivados de Financiamientos	0	0	0	0	0	0
Total	33,740,439	40,930,745	74,671,184	74,671,184	73,963,857	40,223,418
				Ingresos excedentes		

Estado Analítico de Ingresos Por Fuente de Financiamiento	Ingreso					Diferencia (6 = 5 - 1)
	Estimado	Ampliaciones y Reducciones	Modificado	Devengado	Recaudado	
	(1)	(2)	(3= 1 + 2)	(4)	(5)	
Ingresos del Poder Ejecutivo Federal o Estatal y de los Municipios	0	0	0	0	0	0
Impuestos	0	0	0	0	0	0
Cuotas y Aportaciones de Seguridad Social	0	0	0	0	0	0
Contribuciones de Mejoras	0	0	0	0	0	0
Derechos	0	0	0	0	0	0
Productos	0	0	0	0	0	0
Aprovechamientos	0	0	0	0	0	0
Participaciones, Aportaciones, Convenios, Incentivos Derivados de la Colaboración Fiscal y Fondos Distintos de Aportaciones	0	0	0	0	0	0
Transferencias, Asignaciones, Subsidios y Subvenciones, Pensiones y Jubilaciones	0	0	0	0	0	0
Ingresos de los Entes Públicos de los Poderes Legislativo y Judicial, de los Órganos Autónomos y del Sector Paraestatal o Paramunicipal, así como de las Empresas Productivas del Estado	33,740,439	40,930,745	74,671,184	74,671,184	73,963,857	40,223,418
Cuotas y Aportaciones de Seguridad Social	0	0	0	0	0	0
Ingresos por Ventas de Bienes, Prestación de Servicios y Otros Ingresos	5,447,681	3,624,603	9,072,284	9,432,284	9,025,864	3,578,183
Transferencias, Asignaciones, Subsidios y Subvenciones, Pensiones y Jubilaciones	28,292,758	37,306,142	65,598,900	65,238,900	64,937,993	36,645,235
Ingresos derivados de financiamiento	0	0	0	0	0	0
Ingresos Derivados de Financiamientos	0	0	0	0	0	0
Total	33,740,439	40,930,745	74,671,184	74,671,184	73,963,857	40,223,418
				Ingresos excedentes		

CUENTA PÚBLICA 2021

GOBIERNO DEL ESTADO DE VERACRUZ DE IGNACIO DE LA LLAVE
 INSTITUTO TECNOLÓGICO SUPERIOR DE HUATUSCO
 Estado Analítico del Ejercicio del Presupuesto de Egresos
 Clasificación Administrativa
 Del 1 de enero al 31 de Diciembre del 2021

Concepto	Egresos					Subejercicio 6 = (3 - 4)
	Aprobado	Ampliaciones/ (Reducciones)	Modificado	Devengado	Pagado	
	1	2	3 = (1 + 2)	4	5	
Dependencia o Unidad Administrativa 1	33,740,439	40,930,745	74,671,184	73,131,659	73,131,659	1,539,525
Total del Gasto	33,740,439	40,930,745	74,671,184	73,131,659	73,131,659	1,539,525

CUENTA PÚBLICA 2021

GOBIERNO DEL ESTADO DE VERACRUZ DE IGNACIO DE LA LLAVE
INSTITUTO TECNOLÓGICO SUPERIOR DE HUATUSCO
 Estado Analítico del Ejercicio del Presupuesto de Egresos
 Clasificación por Objeto del Gasto (Capítulo y Concepto)
 Del 1 de enero al 31 de Diciembre del 2021

Concepto	Egresos					Subejercicio
	Aprobado	Ampliaciones/ (Reducciones)	Modificado	Devengado	Pagado	
	1	2	3 = (1 + 2)	4	5	
Servicios Personales	24,413,271	36,324,897	60,738,168	60,738,168	60,738,168	0
Remuneraciones al Personal de Carácter Permanente	11,200,000	20,804,374	32,004,374	32,004,374	32,004,374	0
Remuneraciones al Personal de Carácter Transitorio	0	0	0	0	0	0
Remuneraciones Adicionales y Especiales	4,259,000	3,821,723	8,080,723	8,080,723	8,080,723	0
Seguridad Social	2,786,000	5,411,950	8,197,950	8,197,950	8,197,950	0
Otras Prestaciones Sociales y Económicas	2,133,271	2,782,039	4,915,310	4,915,310	4,915,310	0
Previsiones	0	0	0	0	0	0
Pago de Estímulos a Servidores Públicos	4,035,000	3,504,811	7,539,811	7,539,811	7,539,811	0
Materiales y Suministros	2,197,884	1,263,661	3,461,545	3,396,284	3,396,284	65,261
Materiales de Administración, Emisión de Documentos y Artículos Oficiales	403,000	268,329	671,329	632,933	632,933	38,396
Alimentos y Utensilios	152,000	137,624	289,624	289,624	289,624	0
Materias Primas y Materiales de Producción y Comercialización	0	0	0	0	0	0
Materiales y Artículos de Construcción y de Reparación	669,000	377,753	1,046,753	1,020,753	1,020,753	26,000
Productos Químicos, Farmacéuticos y de Laboratorio	217,418	335,331	552,749	552,749	552,749	0
Combustibles, Lubricantes y Aditivos	85,000	255,353	340,353	339,488	339,488	865
Vestuario, Blancos, Prendas de Protección y Artículos Deportivos	254,000	-104,393	149,607	149,607	149,607	0
Materiales y Suministros Para Seguridad	0	0	0	0	0	0
Herramientas, Refacciones y Accesorios Menores	417,466	-6,336	411,130	411,130	411,130	0
Servicios Generales	4,980,703	4,435,466	9,416,169	7,941,904	7,941,904	1,474,265
Servicios Básicos	470,000	313,329	783,329	783,329	783,329	0
Servicios de Arrendamiento	136,000	-41,400	94,600	94,600	94,600	0
Servicios Profesionales, Científicos, Técnicos y Otros Servicios	1,393,500	2,065,346	3,458,846	2,438,344	2,438,344	1,020,502
Servicios Financieros, Bancarios y Comerciales	164,000	663,852	827,852	776,138	776,138	51,714
Servicios de Instalación, Reparación, Mantenimiento y Conservación	477,582	572,226	1,049,808	991,678	991,678	58,130
Servicios de Comunicación Social y Publicidad.	350,000	172,719	522,719	522,019	522,019	700
Servicios de Traslado y Viáticos	303,621	178,325	481,946	166,373	166,373	315,573
Servicios Oficiales	84,000	-77,300	6,700	6,700	6,700	0
Otros Servicios Generales	1,602,000	588,369	2,190,369	2,162,723	2,162,723	27,646
Transferencias, Asignaciones, Subsidios y Otras Ayudas	0	0	0	0	0	0
Transferencias Internas y Asignaciones al Sector Público	0	0	0	0	0	0
Transferencias al Resto del Sector Público	0	0	0	0	0	0
Subsidios y Subvenciones	0	0	0	0	0	0

GOBIERNO DEL ESTADO DE VERACRUZ DE IGNACIO DE LA LLAVE
INSTITUTO TECNOLÓGICO SUPERIOR DE HUATUSCO
 Estado Analítico del Ejercicio del Presupuesto de Egresos
 Clasificación por Objeto del Gasto (Capítulo y Concepto)
 Del 1 de enero al 31 de Diciembre del 2021

Concepto	Egresos					Subejercicio 6 = (3 - 4)
	Aprobado	Ampliaciones/ (Reducciones)	Modificado	Devengado	Pagado	
	1	2	3 = (1 + 2)	4	5	
Ayudas Sociales	0	0	0	0	0	0
Pensiones y Jubilaciones	0	0	0	0	0	0
Transferencias a Fideicomisos, Mandatos y Otros Análogos	0	0	0	0	0	0
Transferencias a la Seguridad Social	0	0	0	0	0	0
Donativos	0	0	0	0	0	0
Transferencias al Exterior	0	0	0	0	0	0
Bienes Muebles, Inmuebles e Intangibles	2,148,581	-1,093,279	1,055,302	1,055,302	1,055,303	0
Mobiliario y Equipo de Administración	1,190,000	-486,498	703,502	703,502	703,502	0
Mobiliario y Equipo Educativo y Recreativo	100,000	101,288	201,288	201,288	201,288	0
Equipo e Instrumental Médico y de Laboratorio	0	46,984	46,984	46,984	46,985	0
Vehículos y Equipo de Transporte	0	0	0	0	0	0
Equipo de Defensa y Seguridad	0	0	0	0	0	0
Maquinaria, Otros Equipos y Herramientas	728,581	-630,581	98,000	98,000	98,000	0
Activos Biológicos	0	0	0	0	0	0
Bienes Inmuebles	0	0	0	0	0	0
Activos Intangibles	130,000	-124,472	5,528	5,528	5,528	0
Inversión Pública	0	0	0	0	0	0
Obra Pública en Bienes de Dominio Público	0	0	0	0	0	0
Obra Pública en Bienes Propios	0	0	0	0	0	0
Proyectos Productivos y Acciones de Fomento	0	0	0	0	0	0
Inversiones Financieras y Otras Provisiones	0	0	0	0	0	0
Inversiones Para el Fomento de Actividades Productivas.	0	0	0	0	0	0
Acciones y Participaciones de Capital	0	0	0	0	0	0
Compra de Títulos y Valores	0	0	0	0	0	0
Concesión de Préstamos	0	0	0	0	0	0
Inversiones en Fideicomisos, Mandatos y Otros Análogos	0	0	0	0	0	0
Otras Inversiones Financieras	0	0	0	0	0	0
Provisiones para Contingencias y Otras Erogaciones Especiales	0	0	0	0	0	0
Participaciones y Aportaciones	0	0	0	0	0	0
Participaciones	0	0	0	0	0	0
Aportaciones	0	0	0	0	0	0
Convenios	0	0	0	0	0	0
Deuda Pública	0	0	0	0	0	0
Amortización de la Deuda Pública	0	0	0	0	0	0
Intereses de la Deuda Pública	0	0	0	0	0	0
Comisiones de la Deuda Pública	0	0	0	0	0	0

GOBIERNO DEL ESTADO DE VERACRUZ DE IGNACIO DE LA LLAVE
INSTITUTO TECNOLÓGICO SUPERIOR DE HUATUSCO
Estado Analítico del Ejercicio del Presupuesto de Egresos
Clasificación por Objeto del Gasto (Capítulo y Concepto)
Del 1 de enero al 31 de Diciembre del 2021

Concepto	Egresos					Subejercicio
	Aprobado	Ampliaciones/ (Reducciones)	Modificado	Devengado	Pagado	
	1	2	3 = (1 + 2)	4	5	
Gastos de la Deuda Pública	0	0	0	0	0	0
Costo por Coberturas	0	0	0	0	0	0
Apoyos Financieros	0	0	0	0	0	0
Adeudos de Ejercicios Fiscales Anteriores (Adefas)	0	0	0	0	0	0
Total del Gasto	33,740,439	40,930,745	74,671,184	73,131,658	73,131,659	1,539,526

CUENTA PÚBLICA 2021

GOBIERNO DEL ESTADO DE VERACRUZ DE IGNACIO DE LA LLAVE
INSTITUTO TECNOLÓGICO SUPERIOR DE HUATUSCO
 Estado Analítico del Ejercicio del Presupuesto de Egresos
 Clasificación Económica (por Tipo de Gasto)
 Del 1 de enero al 31 de Diciembre del 2021

Concepto	Egresos					Subejercicio
	Aprobado	Ampliaciones/ (Reducciones)	Modificado	Devengado	Pagado	
	1	2	3 = (1 + 2)	4	5	
Gasto Corriente	31,591,858	42,024,024	73,615,882	72,076,356	72,076,356	1,539,526
Gasto de Capital	2,148,581	-1,093,279	1,055,302	1,055,302	1,055,303	0
Amortización de la Deuda y Disminución de Pasivos	0	0	0	0	0	0
Pensiones y Jubilaciones	0	0	0	0	0	0
Participaciones	0	0	0	0	0	0
Total del Gasto	33,740,439	40,930,745	74,671,184	73,131,658	73,131,659	1,539,526

CUENTA PÚBLICA 2021

GOBIERNO DEL ESTADO DE VERACRUZ DE IGNACIO DE LA LLAVE
 INSTITUTO TECNOLÓGICO SUPERIOR DE HUATUSCO
 Estado Analítico del Ejercicio del Presupuesto de Egresos
 Clasificación Funcional (Finalidad y Función)
 Del 1 de enero al 31 de Diciembre del 2021

Concepto	Egresos					Subejercicio 6 = (3 - 4)
	Aprobado	Ampliaciones/ (Reducciones)	Modificado	Devengado	Pagado	
	1	2	3 = (1 + 2)	4	5	
Gobierno	0	0	0	0	0	0
Legislación			0			0
Justicia			0			0
Coordinación de la Política de Gobierno			0			0
Relaciones Exteriores			0			0
Asuntos Financieros y Hacendarios			0			0
Seguridad Nacional			0			0
Asuntos de Orden Público y de Seguridad Interior			0			0
Otros Servicios Generales			0			0
Desarrollo Social	33,740,439	40,930,745	74,671,184	73,131,658	73,131,659	1,539,526
Protección Ambiental			0			0
Vivienda y Servicios a la Comunidad			0			0
Salud			0			0
Recreación, Cultura y Otras Manifestaciones Sociales			0			0
Educación	33,740,439	40,930,745	74,671,184	73,131,658	73,131,659	1,539,526
Protección Social			0			0
Otros Asuntos Sociales			0			0
Desarrollo Económico	0	0	0	0	0	0
Asuntos Económicos, Comerciales y Laborales en General			0			0
Agropecuaria, Silvicultura, Pesca y Caza			0			0
Combustibles y Energía			0			0
Minería, Manufacturas y Construcción			0			0
Transporte			0			0
Comunicaciones			0			0
Turismo			0			0
Ciencia, Tecnología e Innovación			0			0
Otras Industrias y Otros Asuntos Económicos			0			0
Otras no Clasificadas en Funciones Anteriores	0	0	0	0	0	0
Transacciones de la Deuda Publica / Costo Financiero de la Deuda			0			0
Transferencias, Participaciones y Aportaciones entre Diferentes Niveles y Ordenes de Gobierno			0			0
Saneamiento del Sistema Financiero			0			0
Adeudos de Ejercicios Fiscales Anteriores			0			0
Total del Gasto	33,740,439	40,930,745	74,671,184	73,131,658	73,131,659	1,539,526

CUENTA PÚBLICA 2021

**GOBIERNO DEL ESTADO DE VERACRUZ DE IGNACIO DE LA LLAVE
INSTITUTO TECNOLÓGICO SUPERIOR DE HUATUSCO**

Endeudamiento Neto

Del 1 de enero al 31 de Diciembre del 2021

Identificación de Crédito o Instrumento	Contratación / Colocación	Amortización	Endeudamiento Neto
	A	B	C = A - B
Créditos Bancarios			
			0
			0
Este(a) Organismo/Dependencia no cuenta con información referente a Endeudamiento Neto, por lo tanto se presenta sin datos			0
			0
			0
			0
			0
			0
			0
Total Créditos Bancarios	0	0	0
Otros Instrumentos de Deuda			
			0
			0
			0
			0
			0
			0
			0
			0
			0
Total Otros Instrumentos de Deuda	0	0	0
TOTAL	0	0	0

CUENTA PÚBLICA 2021

GOBIERNO DEL ESTADO DE VERACRUZ DE IGNACIO DE LA LLAVE

INSTITUTO TECNOLÓGICO SUPERIOR DE HUATUSCO

Intereses de la Deuda

Del 1 de enero al 31 de Diciembre del 2021.

Identificación de Crédito o Instrumento	Devengado	Pagado
Créditos Bancarios		
Este(a) Organismo/Dependencia no cuenta con informacion referente a Intereses de la Deuda, por lo tanto se presenta sin datos		
Total de Intereses de Créditos Bancarios	0	0
Otros Instrumentos de Deuda		
Total de Intereses de Otros Instrumentos de Deuda	0	0
TOTAL	0	0

CUENTA PÚBLICA 2021

**GOBIERNO DEL ESTADO DE VERACRUZ DE IGNACIO DE LA LLAVE
INSTITUTO TECNOLÓGICO SUPERIOR DE HUATUSCO
Indicadores de Postura Fiscal
Del 1 de enero al 31 de Diciembre del 2021**

Concepto	Estimado	Devengado	Pagado ³
I. Ingresos Presupuestarios (I=1+2)	33,740,439	74,671,184	73,963,857
1. Ingresos del Gobierno de la Entidad Federativa ¹	0	0	0
2. Ingresos del Sector Paraestatal ¹	33,740,439	74,671,184	73,963,857
II. Egresos Presupuestarios (II=3+4)	33,740,439	73,131,659	73,131,659
3. Egresos del Gobierno de la Entidad Federativa ²	0	0	0
4. Egresos del Sector Paraestatal ²	33,740,439	73,131,659	73,131,659
III. Balance Presupuestario (Superávit o Déficit) (III = I - II)	0	1,539,525	832,198

Concepto	Estimado	Devengado	Pagado ³
III. Balance presupuestario (Superávit o Déficit)	0	1,539,525	832,198
IV. Intereses, Comisiones y Gastos de la Deuda	0	0	0
V. Balance Primario (Superávit o Déficit) (V= III - IV)	0	1,539,525	832,198

Concepto	Estimado	Devengado	Pagado ³
A. Financiamiento	0	0	0
B. Amortización de la deuda	0	0	0
C. Endeudamiento ó desendeudamiento (C = A - B)	0	0	0

1 Los Ingresos que se presentan son los ingresos presupuestario totales sin incluir los ingresos por financiamientos. Los Ingresos del Gobierno de la Entidad Federativa corresponden a los del Poder Ejecutivo, Legislativo Judicial y Autónomos

2 Los egresos que se presentan son los egresos presupuestarios totales sin incluir los egresos por amortización. Los egresos del Gobierno de la Entidad Federativa corresponden a los del Poder Ejecutivo, Legislativo, Judicial y Órganos Autónomos

3 Para Ingresos se reportan los ingresos recaudados; para egresos se reportan los egresos pagados



VERACRUZ
GOBIERNO
DEL ESTADO



SEFIPLAN
Secretaría de Finanzas
y Planeación



GOBIERNO DEL ESTADO DE VERACRUZ DE IGNACIO DE LA LLAVE

INSTITUTO TECNOLÓGICO SUPERIOR DE HUATUSCO

DEL 1 DE ENERO AL 31 DE DICIEMBRE DEL 2021

APARTADO III

INFORMES PROGRAMÁTICOS

CUENTA PÚBLICA 2021

GOBIERNO DEL ESTADO DE VERACRUZ DE IGNACIO DE LA LLAVE

INSTITUTO TECNOLÓGICO SUPERIOR DE HUATUSCO

Gasto por Categoría Programática

Del 1 de enero al 31 de Diciembre del 2021

Concepto	Egresos					Subejercicio 6 = (3 - 4)
	Aprobado	Ampliaciones/ (Reducciones)	Modificado	Devengado	Pagado	
	1	2	3 = (1 + 2)	4	5	
Programas						
Subsidios: Sector Social y Privado o Entidades Federativas y Municipios	0	0	0	0	0	0
Sujetos a Reglas de Operación			0			0
Otros Subsidios			0			0
Desempeño de las Funciones	33,740,439	40,930,745	74,671,184	73,131,658	73,131,659	1,539,526
Prestación de Servicios Públicos	33,740,439	40,930,745	74,671,184	73,131,658	73,131,659	1,539,526
Provisión de Bienes Públicos			0			0
Planeación, seguimiento y evaluación de políticas públicas			0			0
Promoción y fomento			0			0
Regulación y supervisión			0			0
Funciones de las Fuerzas Armadas (Únicamente Gobierno Federal)			0			0
Específicos			0			0
Proyectos de Inversión			0			0
Administrativos y de Apoyo	0	0	0	0	0	0
Apoyo al proceso presupuestario y para mejorar la eficiencia institucional			0			0
Apoyo a la función pública y al mejoramiento de la gestión			0			0
Operaciones ajenas			0			0
Compromisos	0	0	0	0	0	0
Obligaciones de cumplimiento de resolución jurisdiccional			0			0
Desastres Naturales			0			0
Obligaciones	0	0	0	0	0	0
Pensiones y jubilaciones			0			0
Aportaciones a la seguridad social			0			0
Aportaciones a fondos de estabilización			0			0
Aportaciones a fondos de inversión y reestructura de pensiones			0			0
Programas de Gasto Federalizado (Gobierno Federal)	0	0	0	0	0	0
Gasto Federalizado			0			0
Participaciones a entidades federativas y municipios			0			0
Costo financiero, deuda o apoyos a deudores y ahorradores de la banca			0			0
Adeudos de ejercicios fiscales anteriores			0			0
Total del Gasto	33,740,439	40,930,745	74,671,184	73,131,658	73,131,659	1,539,526

CUENTA PÚBLICA 2021

GOBIERNO DEL ESTADO DE VERACRUZ DE IGNACIO DE LA LLAVE

Programas y Proyectos de Inversión

Del 1 de enero al 31 de Diciembre del 2021

(Pesos)

Ente Público:

INSTITUTO TECNOLÓGICO SUPERIOR DE HUATUSCO

El Instituto no ha sido notificado de la convocatoria del PIFIT 2021, presentado para concursar por los fondos del Programa de Expansión De La Oferta Educativa De Educación Media Superior y Superior.




CUENTA PÚBLICA 2021
GOBIERNO DEL ESTADO DE VERACRUZ DE IGNACIO DE LA LLAVE
Indicadores de Resultados
Del 1 de enero al 31 de Diciembre del 2021
(Pesos)

Ente Público:

INSTITUTO TECNOLÓGICO SUPERIOR DE HUATUSCO

Se anexa el formato de reporte de Avance Trimestral PA 2021,
correspondiente a los meses Enero - Septiembre del presente año.





VERACRUZ
GOBIERNO
DEL ESTADO



SEFIPLAN
Secretaría de Finanzas
y Planeación



GOBIERNO DEL ESTADO DE VERACRUZ DE IGNACIO DE LA LLAVE
INSTITUTO TECNOLÓGICO SUPERIOR DE HUATUSCO
DEL 01 DE ENERO AL 31 DE DICIEMBRE DE 2021
APARTADO IV


ANEXOS

CUENTA PÚBLICA 2021
GOBIERNO DEL ESTADO DE VERACRUZ DE IGNACIO DE LA LLAVE
Relación de Bienes Muebles que Componen el Patrimonio
(Pesos)

Al 31 de Diciembre de 2021

Ente Público: INSTITUTO TECNOLÓGICO SUPERIOR DE HUATUSCO

Código	Descripción del Bien Mueble	Valor en libros
		0
1-2-4-1-0000-0000	MOBILIARIO Y EQUIPO DE ADMINISTRACIÓN	13,158,510
1-2-4-2-0000-0000	MOBILIARIO Y EQUIPO EDUCACIONAL RECREATIVO	3,914,929
1-2-4-3-0000-0000	EQUIPO E INSTRUMENTAL MÉDICO Y DE LABORA	247,568
1-2-4-4-0000-0000	VEHICULOS Y EQUIPO DE TRANSPORTE	2,617,746
1-2-4-6-0000-0000	MAQUINARIA, OTROS EQUIPOS Y HERRAMIENTAS	11,250,368
1-2-4-7-0000-0000	COLECCIONES, OBRAS DE ARTE Y OBJETOS VAL	4,186,064
		0
		0
		0
		0
		0
		0
		0
		0
		0
		0
		0
		0
		0
		0
		0
		0
TOTAL		35,375,185


CUENTA PÚBLICA 2021


GOBIERNO DEL ESTADO DE VERACRUZ DE IGNACIO DE LA LLAVE

INSTITUTO TECNOLÓGICO SUPERIOR DE HUATUSCO

Relación de cuentas bancarias productivas específicas

Al 31 de Diciembre de 2021

Fondo, Programa o Convenio	Datos de la Cuenta Bancaria	
	Institución Bancaria	Número de Cuenta
SUBSIDIO FEDERAL	BANAMEX, S.A.	5937010
SUBSIDIO ESTATAL	BANAMEX, S.A.	5906360
PRODEP 2020	BANAMEX, S.A.	6843849
INGRESOS PROPIOS	SCOTIABANK INVERLAT	5294886
ECONOMÍAS	SCOTIABANK INVERLAT	5302935
CONACYT	SCOTIABANK INVERLAT	2011916




CUENTA PÚBLICA 2021
GOBIERNO DEL ESTADO DE VERACRUZ DE IGNACIO DE LA LLAVE
Relación de Esquemas Bursátiles y de Coberturas Financieras
Al 31 de Diciembre de 2021
(Pesos)

Ente Público: _____

INSTITUTO TECNOLOGICO SUPERIOR DE HUATUSCO

AL CIERRE DEL MES DE SEPTIEMBRE ESTE INSTITUTO TECNOLOGICO SUPERIOR DE HUATUSCO, NO TIENE ESQUEMAS BURSÁTILES NI DE COBERTURAS FINANCIERAS, POR LO TANTO SE PRESENTA SIN DATOS



Three handwritten signatures in blue ink are present at the bottom of the page. The first signature on the left is a stylized cursive mark. The second signature in the center is a large, sweeping, and somewhat illegible cursive mark. The third signature on the right is a smaller, more compact cursive mark.



VERACRUZ
GOBIERNO
DEL ESTADO



SEFIPLAN
Secretaría de Finanzas
y Planeación



ME LLENA DE ORGULLO

GOBIERNO DEL ESTADO DE VERACRUZ DE IGNACIO DE LA LLAVE

INSTITUTO TECNOLOGICO SUPERIOR DE HUATUSCO

DEL 1 DE ENERO AL 31 DE DICIEMBRE DE 2021

LEY DE DISCIPLINA FINANCIERA

CUENTA PÚBLICA 2021

INSTITUTO TECNOLÓGICO SUPERIOR DE HUATUSCO

Estado de Situación Financiera Detallado - LDF

DEL 1 DE ENERO AL 31 DE DICIEMBRE DE 2021

(PESOS)

7.1

Concepto (c)	2021	31 de Diciembre de 2020	Concepto (c)	2021	31 de diciembre de 2020
ACTIVO			PASIVO		
Activo Circulante			Pasivo Circulante		
a. Efectivo y Equivalentes (a=a1+a2+a3+a4+a5+a6+a7)	3,917,499	683,086	a. Cuentas por Pagar a Corto Plazo (a=a1+a2+a3+a4+a5+a6+a7+a8+a9)	5,661,835	3,457,398
a1) Efectivo	0	0	a1) Servicios Personales por Pagar a Corto Plazo	2,682,475	54,372
a2) Bancos/Tesorería	0	0	a2) Proveedores por Pagar a Corto Plazo	403,096	261,201
a3) Bancos/Dependencias y Otros	3,917,499	683,086	a3) Contratistas por Obras Públicas por Pagar a Corto Plazo	0	0
a4) Inversiones Temporales (Hasta 3 meses)	0	0	a4) Participaciones y Aportaciones por Pagar a Corto Plazo	0	0
a5) Fondos con Afectación Específica	0	0	a5) Transferencias Otorgadas por Pagar a Corto Plazo	0	0
a6) Depósitos de Fondos de Terceros en Garantía y/o Administración	0	0	a6) Intereses, Comisiones y Otros Gastos de la Deuda Pública por Pagar a Corto Plazo	0	0
a7) Otros Efectivos y Equivalentes	0	0	a7) Retenciones y Contribuciones por Pagar a Corto Plazo	2,576,264	3,141,825
b. Derechos a Recibir Efectivo o Equivalentes (b=b1+b2+b3+b4+b5+b6+b7)	34,698,181	34,748,864	a8) Devoluciones de la Ley de Ingresos por Pagar a Corto Plazo	0	0
b1) Inversiones Financieras de Corto Plazo	0	0	a9) Otras Cuentas por Pagar a Corto Plazo	0	0
b2) Cuentas por Cobrar a Corto Plazo	34,254,209	34,306,094	b. Documentos por Pagar a Corto Plazo (b=b1+b2+b3)	0	0
b3) Deudores Diversos por Cobrar a Corto Plazo	443,972	442,770	b1) Documentos Comerciales por Pagar a Corto Plazo	0	0
b4) Ingresos por Recuperar a Corto Plazo	0	0	b2) Documentos con Contratistas por Obras Públicas por Pagar a Corto Plazo	0	0
b5) Deudores por Anticipos de la Tesorería a Corto Plazo	0	0	b3) Otros Documentos por Pagar a Corto Plazo	0	0
b6) Préstamos Otorgados a Corto Plazo	0	0	c. Porción a Corto Plazo de la Deuda Pública a Largo Plazo (c=c1+c2)	0	0
b7) Otros Derechos a Recibir Efectivo o Equivalentes a Corto Plazo	0	0	c1) Porción a Corto Plazo de la Deuda Pública	0	0
c. Derechos a Recibir Bienes o Servicios (c=c1+c2+c3+c4+c5)	0	0	c2) Porción a Corto Plazo de Arrendamiento Financiero	0	0
c1) Anticipo a Proveedores por Adquisición de Bienes y Prestación de Servicios a Corto Plazo	0	0	d. Títulos y Valores a Corto Plazo	0	0
c2) Anticipo a Proveedores por Adquisición de Bienes Inmuebles y Muebles a Corto Plazo	0	0	e. Pasivos Diferidos a Corto Plazo (e=e1+e2+e3)	0	0
c3) Anticipo a Proveedores por Adquisición de Bienes Intangibles a Corto Plazo	0	0	e1) Ingresos Cobrados por Adelantado a Corto Plazo	0	0
c4) Anticipo a Contratistas por Obras Públicas a Corto Plazo	0	0	e2) Intereses Cobrados por Adelantado a Corto Plazo	0	0
c5) Otros Derechos a Recibir Bienes o Servicios a Corto Plazo	0	0	e3) Otros Pasivos Diferidos a Corto Plazo	0	0
d. Inventarios (d=d1+d2+d3+d4+d5)	0	0	f. Fondos y Bienes de Terceros en Garantía y/o Administración a Corto Plazo (f=f1+f2+f3+f4+f5+f6)	0	0
d1) Inventario de Mercancías para Venta	0	0	f1) Fondos en Garantía a Corto Plazo	0	0
d2) Inventario de Mercancías Terminadas	0	0	f2) Fondos en Administración a Corto Plazo	0	0
d3) Inventario de Mercancías en Proceso de Elaboración	0	0	f3) Fondos Contingentes a Corto Plazo	0	0
d4) Inventario de Materias Primas, Materiales y Suministros para Producción	0	0	f4) Fondos de Fideicomisos, Mandatos y Contratos Análogos a Corto Plazo	0	0
d5) Bienes en Tránsito	0	0	f5) Otros Fondos de Terceros en Garantía y/o Administración a Corto Plazo	0	0
e. Almacenes	566,532	509,997	f6) Valores y Bienes en Garantía a Corto Plazo	0	0
f. Estimación por Pérdida o Deterioro de Activos Circulantes (f=f1+f2)	0	0	g. Provisiones a Corto Plazo (g=g1+g2+g3)	0	0
f1) Estimaciones para Cuentas Incobrables por Derechos a Recibir Efectivo o Equivalentes	0	0	g1) Provisión para Demandas y Juicios a Corto Plazo	0	0
f2) Estimación por Deterioro de Inventarios	0	0	g2) Provisión para Contingencias a Corto Plazo	0	0
g. Otros Activos Circulantes (g=g1+g2+g3+g4)	0	0	g3) Otras Provisiones a Corto Plazo	0	0
g1) Valores en Garantía	0	0	h. Otros Pasivos a Corto Plazo (h=h1+h2+h3)	0	0
g2) Bienes en Garantía (excluye depósitos de fondos)	0	0	h1) Ingresos por Clasificar	0	0
g3) Bienes Derivados de Embargos, Decomisos, Aseguramientos y Dación en Pago	0	0	h2) Recaudación por Participar	0	0
g4) Adquisición con Fondos de Terceros	0	0	h3) Otros Pasivos Circulantes	0	0
IA. Total de Activos Circulantes (IA = a + b + c + d + e + f + g)	39,182,212	35,941,947	IIA. Total de Pasivos Circulantes (IIA = a + b + c + d + e + f + g + h)	5,661,835	3,457,398

Activo No Circulante			Pasivo No Circulante		
a. Inversiones Financieras a Largo Plazo	0	0	a. Cuentas por Pagar a Largo Plazo	0	0
b. Derechos a Recibir Efectivo o Equivalentes a Largo Plazo	0	0	b. Documentos por Pagar a Largo Plazo	0	0
c. Bienes Inmuebles, Infraestructura y Construcciones en Proceso	19,209,624	19,209,624	c. Deuda Pública a Largo Plazo	0	0
d. Bienes Muebles	35,375,185	38,002,609	d. Pasivos Diferidos a Largo Plazo	0	0
e. Activos Intangibles	564,950	559,423	e. Fondos y Bienes de Terceros en Garantía y/o en Administración a Largo Plazo	0	0
f. Depreciación, Deterioro y Amortización Acumulada de Bienes	-21,970,969	-22,634,809	f. Provisiones a Largo Plazo	0	0
g. Activos Diferidos	0	0			
h. Estimación por Pérdida o Deterioro de Activos no Circulantes	0	0	IIB. Total de Pasivos No Circulantes (IIB = a + b + c + d + e + f)	0	0
i. Otros Activos no Circulantes	0	0			
IB. Total de Activos No Circulantes (IB = a + b + c + d + e + f + g + h + i)	33,178,790	35,136,847	II. Total del Pasivo (II = IIA + IIB)	5,661,835	3,457,398
I. Total del Activo (I = IA + IB)	72,361,002	71,078,794	HACIENDA PÚBLICA/PATRIMONIO		
			IIIA. Hacienda Pública/Patrimonio Contribuido (IIIA = a + b + c)	4,574,833	4,574,833
			a. Aportaciones	0	0
			b. Donaciones de Capital	4,574,833	4,574,833
			c. Actualización de la Hacienda Pública/Patrimonio	0	0
			IIIB. Hacienda Pública/Patrimonio Generado (IIIB = a + b + c + d + e)	62,124,334	63,046,563
			a. Resultados del Ejercicio (Ahorro/ Desahorro)	1,393,735	-1,314,500
			b. Resultados de Ejercicios Anteriores	43,057,687	46,688,152
			c. Revalúos	5,538,090	5,538,089
			d. Reservas	0	0
			e. Rectificaciones de Resultados de Ejercicios Anteriores	12,134,822	12,134,822
			IIIC. Exceso o Insuficiencia en la Actualización de la Hacienda Pública/Patrimonio (IIIC=a+b)	0	0
			a. Resultado por Posición Monetaria	0	0
			b. Resultado por Tenencia de Activos no Monetarios	0	0
			III. Total Hacienda Pública/Patrimonio (III = IIIA + IIIB + IIIC)	66,699,167	67,621,396
			IV. Total del Pasivo y Hacienda Pública/Patrimonio (IV = II + III)	72,361,002	71,078,794

ELABORÓ

L.C. ROSARIO MARÍN FLORES

JEFA DEL DEPARTAMENTO DE RECURSOS FINANCIEROS

VERIFICÓ

L.Cy L.D. VALERIA BAUTISTA CORRO

SUBDIRECTORA ADMINISTRATIVA

AUTORIZÓ

M.M. VICTOR MANUEL ARCOS FERIA
DIRECTOR GENERALINSTITUTO TECNOLÓGICO
SUPERIOR DE HUATUSCO
CLAVE 30EIT0013ZSUBDIRECCIÓN
ADMINISTRATIVA

SEP

SEV

INSTITUTO TECNOLÓGICO
SUPERIOR DE HUATUSCO
CLAVE 30EIT0013Z
DIRECCION GENERAL

CUENTA PÚBLICA 2021

INSTITUTO TECNOLÓGICO SUPERIOR DE HUATUSCO							
7.2 Informe Analítico de la Deuda Pública y Otros Pasivos - LDF							
DEL 1 DE ENERO AL 31 DE DICIEMBRE DE 2021							
(PESOS)							
Denominación de la Deuda Pública y Otros Pasivos (c)	Saldo al 31 de diciembre de 20XN-1 (d)	Disposiciones del Periodo (e)	Amortizaciones del Periodo (f)	Revaluaciones, Reclasificaciones y Otros Ajustes (g)	Saldo Final del Periodo (h) h=d+e-f+g	Pago de Intereses del Periodo (i)	Pago de Comisiones y demás costos asociados durante el Periodo (j)
1. Deuda Pública (1=A+B)							
A. Corto Plazo (A=a1+a2+a3)	0	0	0	0	0	0	0
a1) Instituciones de Crédito	0	0	0	0	0	0	0
a2) Títulos y Valores	0	0	0	0	0	0	0
a3) Arrendamientos Financieros	0	0	0	0	0	0	0
B. Largo Plazo (B=b1+b2+b3)	0	0	0	0	0	0	0
b1) Instituciones de Crédito	0	0	0	0	0	0	0
b2) Títulos y Valores	0	0	0	0	0	0	0
b3) Arrendamientos Financieros	0	0	0	0	0	0	0
2. Otros Pasivos	3,457,398	95,416,667	93,212,230	0	5,661,835	0	0
3. Total de la Deuda Pública y Otros Pasivos	3,457,398	95,416,667	93,212,230	0	5,661,835	0	0
4. Deuda Contingente 1 (Informativo)	0	0	0	0	0	0	0
A. Deuda Contingente 1	0	0	0	0	0	0	0
B. Deuda Contingente 2	0	0	0	0	0	0	0
C. Deuda Contingente XX	0	0	0	0	0	0	0
5. Valor de Instrumentos Bono	0	0	0	0	0	0	0
A. Instrumento Bono Cupón Cero 1	0	0	0	0	0	0	0
B. Instrumento Bono Cupón Cero 2	0	0	0	0	0	0	0
C. Instrumento Bono Cupón Cero XX	0	0	0	0	0	0	0

Obligaciones a Corto Plazo (k)	Monto Contratado (l)	Plazo Pactado (m)	Tasa de Interés (n)	Comisiones y Costos Relacionados (o)	Tasa Efectiva (p)
6. Obligaciones a Corto Plazo (Informativo)	0	0	0	0	0
A. Crédito 1	0	0	0	0	0
B. Crédito 2	0	0	0	0	0
C. Crédito XX	0	0	0	0	0

ELABORÓ

 L.C. ROSARIO MARIN FLORES
 JEFA DEL DEPARTAMENTO DE RECURSOS

EDUCACIÓN VERIFICÓ

 INSTITUTO TECNOLÓGICO SUPERIOR DE HUATUSCO
 L.G. y L.D. VALERIA BAUTISTA CORRO
 SUBDIRECTORA ADMINISTRATIVA
 CLAVE 30EIT0013Z

SUBDIRECCIÓN ADMINISTRATIVA

AUTORIZÓ

M.M. VICTOR MANUEL ARCOS FERIA
 DIRECTOR GENERAL

SEP SEV

 ESTADOS UNIDOS MEXICANOS
 INSTITUTO TECNOLÓGICO SUPERIOR DE HUATUSCO
 CLAVE 30EIT0013Z
 DIRECCION GENERAL

CUENTA PÚBLICA 2021

INSTITUTO TECNOLÓGICO SUPERIOR DE HUATUSCO

7.3

Informe Analítico de Obligaciones Diferentes de Financiamientos LDF

DEL 1 DE ENERO AL 31 DE DICIEMBRE DE 2021

(PESOS)

Denominación de las Obligaciones Diferentes de Financiamiento (c)	Fecha del Contrato (d)	Fecha de inicio de operación del proyecto (e)	Fecha de vencimiento (f)	Monto de la inversión pactado (g)	Plazo pactado (h)	Monto promedio mensual del pago de la contraprestación (i)	Monto promedio mensual del pago de la contraprestación correspondiente al pago de inversión (j)	Monto pagado de la inversión al XX de XXXX de 20XX (k)	Monto pagado de la inversión actualizado al XX de XXXX de 20XX (l)	Saldo pendiente por pagar de la inversión al XX de XXXX de 20XX (m = g l)
A. Asociaciones Público Privadas (APP's) (A=a+b+c+d)				0		0	0	0	0	0
a) APP 1				0		0	0	0	0	0
b) APP 2				0		0	0	0	0	0
c) APP 3				0		0	0	0	0	0
d) APP XX				0		0	0	0	0	0
B. Otros Instrumentos (B=a+b+c+d)				0		0	0	0	0	0
a) Otro Instrumento 1				0		0	0	0	0	0
b) Otro Instrumento 2				0		0	0	0	0	0
c) Otro Instrumento 3				0		0	0	0	0	0
d) Otro Instrumento XX				0		0	0	0	0	0
C. Total de Obligaciones Diferentes de Financiamiento (C=A+B)				0		0	0	0	0	0

ELABORÓ

L.C. ROSARIO MARÍN FLORES

JEFA DEL DEPARTAMENTO DE RECURSOS FINANCIEROS

VERIFICÓ

L.C. y L.D. VALERIA BAUTISTA CORRO

SUBDIRECCIÓN ADMINISTRATIVA

INSTITUTO TECNOLÓGICO
SUPERIOR DE HUATUSCO
CLAVE 30EIT0013Z

SUBDIRECCIÓN
ADMINISTRATIVA

AUTORIZÓ

M.M. VICTOR MANUEL ARCOS FERIA
DIRECTOR GENERAL



CUENTA PÚBLICA 2021

INSTITUTO TECNOLÓGICO SUPERIOR DE HUATUSCO

Balance Presupuestario - LDF

Del 1 Julio al 31 de Diciembre de 2021

(PESOS)

7.4

Concepto (c)	Estimado/ Aprobado (d)	Devengado	Recaudado/ Pagado
A. Ingresos Totales (A = A1+A2+A3)	33,740,439	74,671,184	73,963,857
A1. Ingresos de Libre Disposición	5,447,681	9,432,284	9,025,864
A2. Transferencias Federales Etiquetadas	28,292,758	65,238,900	64,937,993
A3. Financiamiento Neto	0	0	0
B. Egresos Presupuestarios1 (B = B1+B2)	33,740,439	73,131,659	73,131,659
B1. Gasto No Etiquetado (sin incluir Amortización de la Deuda Pública)	33,740,439	73,131,659	73,131,659
B2. Gasto Etiquetado (sin incluir Amortización de la Deuda Pública)	0	0	0
C. Remanentes del Ejercicio Anterior (C = C1 + C2)	0	0	0
C1. Remanentes de Ingresos de Libre Disposición aplicados en el periodo	0	0	0
C2. Remanentes de Transferencias Federales Etiquetadas aplicados en el periodo	0	0	0
I. Balance Presupuestario (I = A - B + C)	0	1,539,525	832,198
II. Balance Presupuestario sin Financiamiento Neto (II = I - A3)	0	1,539,525	832,198
III. Balance Presupuestario sin Financiamiento Neto y sin Remanentes del Ejercicio Anterior (III= II - C)	0	1,539,525	832,198

Concepto	Aprobado	Devengado	Pagado
E. Intereses, Comisiones y Gastos de la Deuda (E = E1+E2)	0	0	0
E1. Intereses, Comisiones y Gastos de la Deuda con Gasto No Etiquetado	0	0	0
E2. Intereses, Comisiones y Gastos de la Deuda con Gasto Etiquetado	0	0	0
IV. Balance Primario (IV = III + E)	0	1,539,525	832,198

Concepto	Estimado/ Aprobado	Devengado	Recaudado/ Pagado
F. Financiamiento (F = F1 + F2)	0	0	0
F1. Financiamiento con Fuente de Pago de Ingresos de Libre Disposición	0	0	0
F2. Financiamiento con Fuente de Pago de Transferencias Federales Etiquetadas	0	0	0
G. Amortización de la Deuda (G = G1 + G2)	0	0	0
G1. Amortización de la Deuda Pública con Gasto No Etiquetado	0	0	0
G2. Amortización de la Deuda Pública con Gasto Etiquetado	0	0	0
A3. Financiamiento Neto (A3 = F - G)	0	0	0

Concepto	Estimado/ Aprobado	Devengado	Recaudado/ Pagado
A1. Ingresos de Libre Disposición	0	0	0
A3.1 Financiamiento Neto con Fuente de Pago de Ingresos de Libre Disposición (A3.1 = F1 - G1)	0	0	0
F1. Financiamiento con Fuente de Pago de Ingresos de Libre Disposición	0	0	0
G1. Amortización de la Deuda Pública con Gasto No Etiquetado	0	0	0
B1. Gasto No Etiquetado (sin incluir Amortización de la Deuda Pública)	0	0	0
C1. Remanentes de Ingresos de Libre Disposición aplicados en el periodo	0	0	0
V. Balance Presupuestario de Recursos Disponibles (V = A1 + A3.1 - B 1 + C1)	0	0	0
VI. Balance Presupuestario de Recursos Disponibles sin Financiamiento Neto (VI = V - A3.1)	0	0	0

Concepto	Estimado/ Aprobado	Devengado	Recaudado/ Pagado
A2. Transferencias Federales Etiquetadas	0	0	0
A3.2 Financiamiento Neto con Fuente de Pago de Transferencias Federales Etiquetadas (A3.2 = F2 - G2)	0	0	0
F2. Financiamiento con Fuente de Pago de Transferencias Federales Etiquetadas	0	0	0
G2. Amortización de la Deuda Pública con Gasto Etiquetado	0	0	0
B2. Gasto Etiquetado (sin incluir Amortización de la Deuda Pública)	0	0	0
C2. Remanentes de Transferencias Federales Etiquetadas aplicados en el periodo	0	0	0
VII. Balance Presupuestario de Recursos Etiquetados (VII = A2 + A3.2 - B2 + C2)	0	0	0
VIII. Balance Presupuestario de Recursos Etiquetados sin Financiamiento Neto (VIII= VII-A3.2).	0	0	0

ELABORÓ


 LIC. JUAN MANUEL MENDOZA MARTINEZ
 JEFE DEL DEPTO. DE PLANEACIÓN Y
 PROGRAMACIÓN

VERIFICÓ


 L.C. Y L.D VALERIA BAUTISTA CORRO
 SUBDIRECTORA ADMINISTRATIVA

AUTORIZÓ

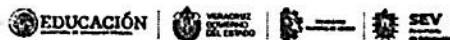

 M.M. VICTOR MANUEL ARCOS FERIA
 DIRECTOR GENERAL

SAP

SEV



INSTITUTO TECNOLÓGICO
 SUPERIOR DE HUATUSCO
 CLAVE 30EIT0013Z
 DIRECCION GENERAL



INSTITUTO TECNOLÓGICO
 SUPERIOR DE HUATUSCO
 CLAVE 30EIT0013Z

DEPARTAMENTO DE
 PLANEACIÓN Y PROGRAMACIÓN

INSTITUTO TECNOLÓGICO
 SUPERIOR DE HUATUSCO
 CLAVE 30EIT0013Z

SUBDIRECCIÓN
 ADMINISTRATIVA

CUENTA PÚBLICA 2021

INSTITUTO TECNOLÓGICO SUPERIOR DE HUATUSCO

Estado Analítico de Ingresos Detallado - LDF

Del 1 Julio al 31 de Diciembre de 2021

(PESOS)

7.5

Concepto (c)	Ingreso					Diferencia (e)
	Estimado (d)	Ampliaciones/ (Reducciones)	Modificado	Devengado	Recaudado	
Ingresos de Libre Disposición						
A. Impuestos	0	0	0	0	0	0
B. Cuotas y Aportaciones de Seguridad Social	0	0	0	0	0	0
C. Contribuciones de Mejoras	0	0	0	0	0	0
D. Derechos	0	0	0	0	0	0
E. Productos	0	0	0	0	0	0
F. Aprovechamientos	0	0	0	0	0	0
G. Ingresos por Ventas de Bienes y Prestación de Servicios	5,447,681	3,624,603	9,072,284	9,432,284	9,025,864	3,578,183
H. Participaciones (H=h1+h2+h3+h4+h5+h6+h7+h8+h9+h10+h11)	0	0	0	0	0	0
h1) Fondo General de Participaciones	0	0	0	0	0	0
h2) Fondo de Fomento Municipal	0	0	0	0	0	0
h3) Fondo de Fiscalización y Recaudación	0	0	0	0	0	0
h4) Fondo de Compensación	0	0	0	0	0	0
h5) Fondo de Extracción de Hidrocarburos	0	0	0	0	0	0
h6) Impuesto Especial Sobre Producción y Servicios	0	0	0	0	0	0
h7) 0.136% de la Recaudación Federal Participable	0	0	0	0	0	0
h8) 3.17% Sobre Extracción de Petróleo	0	0	0	0	0	0
h9) Gasolinas y Diésel	0	0	0	0	0	0
h10) Fondo del Impuesto Sobre la Renta	0	0	0	0	0	0
h11) Fondo de Estabilización de los Ingresos de las Entidades Federativas	0	0	0	0	0	0
I. Incentivos Derivados de la Colaboración Fiscal (I=i1+i2+i3+i4+i5)	0	0	0	0	0	0
i1) Tenencia o Uso de Vehículos	0	0	0	0	0	0
i2) Fondo de Compensación ISAN	0	0	0	0	0	0
i3) Impuesto Sobre Automóviles Nuevos	0	0	0	0	0	0
i4) Fondo de Compensación de Repecos- Intermedios	0	0	0	0	0	0
i5) Otros Incentivos Económicos	0	0	0	0	0	0
J. Transferencias y Asignaciones	28,292,758	37,306,142	65,598,900	65,238,900	64,937,993	36,645,235
K. Convenios	0	0	0	0	0	0


III. Ingresos Derivados de Financiamientos (III = A)	0	0	0	0	0	0
A. Ingresos Derivados de Financiamientos	0	0	0	0	0	0
IV. Total de Ingresos (IV = I + II + III)	33,740,439	40,930,745	74,671,184	74,671,184	73,963,857	40,223,418
Datos Informativos						
1. Ingresos Derivados de Financiamientos con Fuente de Pago de Ingresos de Libre Disposición	0	0	0	0	0	0
2. Ingresos Derivados de Financiamientos con Fuente de Pago de Transferencias Federales Etiquetadas	0	0	0	0	0	0
3. Ingresos Derivados de Financiamientos (3 = 1 + 2)	0	0	0	0	0	0

ELABORÓ


 LIC. JUAN MANUEL MENDOZA MARTINEZ
 JEFE DEL DEPTO. DE PLANEACIÓN Y PROGRAMACIÓN


INSTITUTO TECNOLÓGICO SUPERIOR DE HUATUSCO
CLAVE 30EIT0013Z
 DEPARTAMENTO DE PLANEACIÓN Y PROGRAMACIÓN

VERIFICÓ


 L.C. Y L.D. VALERIA BAUTISTA CORRO
 SUBDIRECTORA ADMINISTRATIVA


INSTITUTO TECNOLÓGICO SUPERIOR DE HUATUSCO
CLAVE 30EIT0013Z
 SUBDIRECCIÓN ADMINISTRATIVA

AUTORIZÓ


 M.M. VICTOR MANUEL ARCOS FERIA
 DIRECTOR GENERAL


INSTITUTO TECNOLÓGICO SUPERIOR DE HUATUSCO
CLAVE 30EIT0013Z
DIRECCION GENERAL

CUENTA PÚBLICA 2021

INSTITUTO TECNOLÓGICO SUPERIOR DE HUATUSCO

Estado Analítico del Ejercicio del Presupuesto de Egresos Detallado - LDF

Clasificación por Objeto del Gasto (Capítulo y Concepto)

Del 1 Julio al 31 de Diciembre de 2021

(PESOS)

Concepto (c)	Egresos					Subejercicio (e)
	Aprobado (d)	Ampliaciones/ (Reducciones)	Modificado	Devengado	Pagado	
I. Gasto No Etiquetado (I=A+B+C+D+E+F+G+H+I)	33,740,439	40,930,745	74,671,184	73,131,658	73,131,658	1,539,526
A. Servicios Personales (A=a1+a2+a3+a4+a5+a6+a7)	24,413,271	36,324,897	60,738,168	60,738,168	60,738,168	0
a1) Remuneraciones al Personal de Carácter Permanente	11,200,000	20,804,374	32,004,374	32,004,374	32,004,374	0
a2) Remuneraciones al Personal de Carácter Transitorio	0	0	0	0	0	0
a3) Remuneraciones Adicionales y Especiales	4,259,000	3,821,723	8,080,723	8,080,723	8,080,723	0
a4) Seguridad Social	2,786,000	5,411,950	8,197,950	8,197,950	8,197,950	0
a5) Otras Prestaciones Sociales y Económicas	2,133,271	2,782,039	4,915,310	4,915,310	4,915,310	0
a6) Previsiones	0	0	0	0	0	0
a7) Pago de Estímulos a Servidores Públicos	4,035,000	3,504,811	7,539,811	7,539,811	7,539,811	0
B. Materiales y Suministros (B=b1+b2+b3+b4+b5+b6+b7+b8+b9)	2,197,884	1,263,661	3,461,545	3,396,284	3,396,284	65,261
b1) Materiales de Administración, Emisión de Documentos y Artículos Oficiales	403,000	268,329	671,329	632,933	632,933	38,396
b2) Alimentos y Utensilios	152,000	137,624	289,624	289,624	289,624	0
b3) Materias Primas y Materiales de Producción y Comercialización	0	0	0	0	0	0
b4) Materiales y Artículos de Construcción y de Reparación	669,000	377,753	1,046,753	1,020,753	1,020,753	26,000
b5) Productos Químicos, Farmacéuticos y de Laboratorio	217,418	335,331	552,749	552,749	552,749	0
b6) Combustibles, Lubricantes y Aditivos	85,000	255,353	340,353	339,488	339,488	865
b7) Vestuario, Blancos, Prendas de Protección y Artículos Deportivos	254,000	-104,393	149,607	149,607	149,607	0
b8) Materiales y Suministros Para Seguridad	0	0	0	0	0	0
b9) Herramientas, Refacciones y Accesorios Menores	417,466	-6,336	411,130	411,130	411,130	0
C. Servicios Generales (C=c1+c2+c3+c4+c5+c6+c7+c8+c9)	4,980,703	4,435,466	9,416,169	7,941,904	7,941,904	1,474,265
c1) Servicios Básicos	470,000	313,329	783,329	783,329	783,329	0
c2) Servicios de Arrendamiento	136,000	-41,400	94,600	94,600	94,600	0
c3) Servicios Profesionales, Científicos, Técnicos y Otros Servicios	1,393,500	2,065,346	3,458,846	2,438,344	2,438,344	1,020,502
c4) Servicios Financieros, Bancarios y Comerciales	164,000	663,852	827,852	776,138	776,138	51,714
c5) Servicios de Instalación, Reparación, Mantenimiento y Conservación	477,582	572,226	1,049,808	991,678	991,678	58,130
c6) Servicios de Comunicación Social y Publicidad	350,000	172,719	522,719	522,019	522,019	700
c7) Servicios de Traslado y Viáticos	303,621	178,325	481,946	166,373	166,373	315,573
c8) Servicios Oficiales	84,000	-77,300	6,700	6,700	6,700	0
c9) Otros Servicios Generales	1,602,000	588,369	2,190,369	2,162,723	2,162,723	27,646
D. Transferencias, Asignaciones, Subsidios y Otras Ayudas (D=d1+d2+d3+d4+d5+d6+d7+d8+d9)	0	0	0	0	0	0
d1) Transferencias Internas y Asignaciones al Sector Público	0	0	0	0	0	0
d2) Transferencias al Resto del Sector Público	0	0	0	0	0	0
d3) Subsidios y Subvenciones	0	0	0	0	0	0

a1) Remuneraciones al Personal de Carácter Permanente	0	0	0	0	0	0
a2) Remuneraciones al Personal de Carácter Transitorio	0	0	0	0	0	0
a3) Remuneraciones Adicionales y Especiales	0	0	0	0	0	0
a4) Seguridad Social	0	0	0	0	0	0
a5) Otras Prestaciones Sociales y Económicas	0	0	0	0	0	0
a6) Previsiones	0	0	0	0	0	0
a7) Pago de Estímulos a Servidores Públicos	0	0	0	0	0	0
B. Materiales y Suministros (B=b1+b2+b3+b4+b5+b6+b7+b8+b9)	0	0	0	0	0	0
b1) Materiales de Administración, Emisión de Documentos y Artículos Oficiales	0	0	0	0	0	0
b2) Alimentos y Utensilios	0	0	0	0	0	0
b3) Materias Primas y Materiales de Producción y Comercialización	0	0	0	0	0	0
b4) Materiales y Artículos de Construcción y de Reparación	0	0	0	0	0	0
b5) Productos Químicos, Farmacéuticos y de Laboratorio	0	0	0	0	0	0
b6) Combustibles, Lubricantes y Aditivos	0	0	0	0	0	0
b7) Vestuario, Blancos, Prendas de Protección y Artículos Deportivos	0	0	0	0	0	0
b8) Materiales y Suministros Para Seguridad	0	0	0	0	0	0
b9) Herramientas, Refacciones y Accesorios Menores	0	0	0	0	0	0
C. Servicios Generales (C=c1+c2+c3+c4+c5+c6+c7+c8+c9)	0	0	0	0	0	0
c1) Servicios Básicos	0	0	0	0	0	0
c2) Servicios de Arrendamiento	0	0	0	0	0	0
c3) Servicios Profesionales, Científicos, Técnicos y Otros Servicios	0	0	0	0	0	0
c4) Servicios Financieros, Bancarios y Comerciales	0	0	0	0	0	0
c5) Servicios de Instalación, Reparación, Mantenimiento y Conservación	0	0	0	0	0	0
c6) Servicios de Comunicación Social y Publicidad	0	0	0	0	0	0
c7) Servicios de Traslado y Viáticos	0	0	0	0	0	0
c8) Servicios Oficiales	0	0	0	0	0	0
c9) Otros Servicios Generales	0	0	0	0	0	0
D. Transferencias, Asignaciones, Subsidios y Otras Ayudas (D=d1+d2+d3+d4+d5+d6+d7+d8+d9)	0	0	0	0	0	0
d1) Transferencias Internas y Asignaciones al Sector Público	0	0	0	0	0	0
d2) Transferencias al Resto del Sector Público	0	0	0	0	0	0
d3) Subsidios y Subvenciones	0	0	0	0	0	0
d4) Ayudas Sociales	0	0	0	0	0	0
d5) Pensiones y Jubilaciones	0	0	0	0	0	0
d6) Transferencias a Fideicomisos, Mandatos y Otros Análogos	0	0	0	0	0	0
d7) Transferencias a la Seguridad Social	0	0	0	0	0	0
d8) Donativos	0	0	0	0	0	0
d9) Transferencias al Exterior	0	0	0	0	0	0
E. Bienes Muebles, Inmuebles e Intangibles (E=e1+e2+e3+e4+e5+e6+e7+e8+e9)	0	0	0	0	0	0
e1) Mobiliario y Equipo de Administración	0	0	0	0	0	0
e2) Mobiliario y Equipo Educativo y Recreativo	0	0	0	0	0	0
e3) Equipo e Instrumental Médico y de Laboratorio	0	0	0	0	0	0
e4) Vehículos y Equipo de Transporte	0	0	0	0	0	0

e5) Equipo de Defensa y Seguridad	0	0	0	0	0	0
e6) Maquinaria, Otros Equipos y Herramientas	0	0	0	0	0	0
e7) Activos Biológicos	0	0	0	0	0	0
e8) Bienes Inmuebles	0	0	0	0	0	0
e9) Activos Intangibles	0	0	0	0	0	0
F. Inversión Pública (F=f1+f2+f3)	0	0	0	0	0	0
f1) Obra Pública en Bienes de Dominio Público	0	0	0	0	0	0
f2) Obra Pública en Bienes Propios	0	0	0	0	0	0
f3) Proyectos Productivos y Acciones de Fomento	0	0	0	0	0	0
G. Inversiones Financieras y Otras Provisiones (G=g1+g2+g3+g4+g5+g6+g7)	0	0	0	0	0	0
g1) Inversiones Para el Fomento de Actividades Productivas	0	0	0	0	0	0
g2) Acciones y Participaciones de Capital	0	0	0	0	0	0
g3) Compra de Títulos y Valores	0	0	0	0	0	0
g4) Concesión de Préstamos	0	0	0	0	0	0
g5) Inversiones en Fideicomisos, Mandatos y Otros Análogos	0	0	0	0	0	0
Fideicomiso de Desastres Naturales (Informativo)	0	0	0	0	0	0
g6) Otras Inversiones Financieras	0	0	0	0	0	0
g7) Provisiones para Contingencias y Otras Erogaciones Especiales	0	0	0	0	0	0
H. Participaciones y Aportaciones (H=h1+h2+h3)	0	0	0	0	0	0
h1) Participaciones	0	0	0	0	0	0
h2) Aportaciones	0	0	0	0	0	0
h3) Convenios	0	0	0	0	0	0
I. Deuda Pública (I=i1+i2+i3+i4+i5+i6+i7)	0	0	0	0	0	0
i1) Amortización de la Deuda Pública	0	0	0	0	0	0
i2) Intereses de la Deuda Pública	0	0	0	0	0	0
i3) Comisiones de la Deuda Pública	0	0	0	0	0	0
i4) Gastos de la Deuda Pública	0	0	0	0	0	0
i5) Costo por Coberturas	0	0	0	0	0	0
i6) Apoyos Financieros	0	0	0	0	0	0
i7) Adeudos de Ejercicios Fiscales Anteriores (ADEFAS)	0	0	0	0	0	0
III. Total de Egresos (III = I + II)	33,740,439	40,930,745	74,671,184	73,131,658	73,131,658	1,539,526

ELABORÓ




JUAN MANUEL MENDOZA MARTÍNEZ
JEFE DEL DEPTO. DE PLANEACIÓN Y PROGRAMACIÓN

**INSTITUTO TECNOLÓGICO
SUPERIOR DE HUATUSCO
CLAVE 30EIT0013Z**

DEPARTAMENTO DE
PLANEACIÓN Y PROGRAMACIÓN

VERIFICÓ



L.C. y L.D. VALERIA BAUTISTA CORRO
SUBDIRECTORA ADMINISTRATIVA

**INSTITUTO TECNOLÓGICO
SUPERIOR DE HUATUSCO
CLAVE 30EIT0013Z**

SUBDIRECCIÓN
ADMINISTRATIVA

AUTORIZÓ



M.M. VICTOR MANUEL ARCOS FERIA
DIRECTOR GENERAL



**INSTITUTO TECNOLÓGICO
SUPERIOR DE HUATUSCO
CLAVE 30EIT0013Z**

DIRECCION GENERAL

CUENTA PÚBLICA 2021

INSTITUTO TECNOLÓGICO SUPERIOR DE HUATUSCO

Estado Analítico del Ejercicio del Presupuesto de Egresos Detallado - LDF

Clasificación Administrativa


Del 1 Julio al 31 de Diciembre de 2021

(PESOS)

Concepto (c)	Egresos					Subejercicio (e)
	Aprobado (d)	Ampliaciones/ (Reducciones)	Modificado	Devengado	Pagado	
I. Gasto No Etiquetado	33,740,439	40,930,745	74,671,184	73,131,658	73,131,658	1,539,526
A. Dependencia o Unidad Administrativa 1	33,740,439	40,930,745	74,671,184	73,131,658	73,131,658	1,539,526
II. Gasto Etiquetado	0	0	0	0	0	0
A. Dependencia o Unidad Administrativa 1	0	0	0	0	0	0
III. Total de Egresos (III = I + II)	33,740,439	40,930,745	74,671,184	73,131,658	73,131,658	1,539,526

ELABORÓ

LIC. JUAN MANUEL MENDOZA MARTINEZ
JEFE DEL DEPTO. DE PLANEACIÓN Y
PROGRAMACIÓN



INSTITUTO TECNOLÓGICO
SUPERIOR DE HUATUSCO
CLAVE 30EIT0013Z

DEPARTAMENTO DE
PLANEACIÓN Y PROGRAMACIÓN

VERIFICÓ

L.C. Y L.D. VALERIA BAUTISTA CORRO
SUBDIRECTORA ADMINISTRATIVA



INSTITUTO TECNOLÓGICO
SUPERIOR DE HUATUSCO
CLAVE 30EIT0013Z

SUBDIRECCIÓN
ADMINISTRATIVA

AUTORIZÓ

M.M. VICTOR MANUEL ARCOS FERIA
DIRECTOR GENERAL

SUP



INSTITUTO TECNOLÓGICO
SUPERIOR DE HUATUSCO
CLAVE 30EIT0013Z
DIRECCION GENERAL

d1) Transacciones de la Deuda Publica / Costo Financiero de la Deuda	0	0	0	0	0	0
d2) Transferencias, Participaciones y Aportaciones entre Diferentes Niveles y Órdenes de Gobierno	0	0	0	0	0	0
d3) Saneamiento del Sistema Financiero	0	0	0	0	0	0
d4) Adeudos de Ejercicios Fiscales Anteriores	0	0	0	0	0	0
II. Gasto Etiquetado (II=A+B+C+D)	0	0	0	0	0	0
A. Gobierno (A=a1+a2+a3+a4+a5+a6+a7+a8)	0	0	0	0	0	0
a1) Legislación	0	0	0	0	0	0
a2) Justicia	0	0	0	0	0	0
a3) Coordinación de la Política de Gobierno	0	0	0	0	0	0
a4) Relaciones Exteriores	0	0	0	0	0	0
a5) Asuntos Financieros y Hacendarios	0	0	0	0	0	0
a6) Seguridad Nacional	0	0	0	0	0	0
a7) Asuntos de Orden Público y de Seguridad Interior	0	0	0	0	0	0
a8) Otros Servicios Generales	0	0	0	0	0	0
B. Desarrollo Social (B=b1+b2+b3+b4+b5+b6+b7)	0	0	0	0	0	0
b1) Protección Ambiental	0	0	0	0	0	0
b2) Vivienda y Servicios a la Comunidad	0	0	0	0	0	0
b3) Salud	0	0	0	0	0	0
b4) Recreación, Cultura y Otras Manifestaciones Sociales	0	0	0	0	0	0
b5) Educación	0	0	0	0	0	0
b6) Protección Social	0	0	0	0	0	0
b7) Otros Asuntos Sociales	0	0	0	0	0	0
C. Desarrollo Económico (C=c1+c2+c3+c4+c5+c6+c7+c8+c9)	0	0	0	0	0	0
c1) Asuntos Económicos, Comerciales y Laborales en General	0	0	0	0	0	0
c2) Agropecuaria, Silvicultura, Pesca y Caza	0	0	0	0	0	0
c3) Combustibles y Energía	0	0	0	0	0	0
c4) Minería, Manufacturas y Construcción	0	0	0	0	0	0
c5) Transporte	0	0	0	0	0	0
c6) Comunicaciones	0	0	0	0	0	0
c7) Turismo	0	0	0	0	0	0
c8) Ciencia, Tecnología e Innovación	0	0	0	0	0	0
c9) Otras Industrias y Otros Asuntos Económicos	0	0	0	0	0	0

D. Otras No Clasificadas en Funciones Anteriores (D=d1+d2+d3+d4)	0	0	0	0	0	0
d1) Transacciones de la Deuda Publica / Costo Financiero de la Deuda	0	0	0	0	0	0
d2) Transferencias, Participaciones y Aportaciones entre Diferentes Niveles y Órdenes de Gobierno	0	0	0	0	0	0
d3) Saneamiento del Sistema Financiero	0	0	0	0	0	0
d4) Adeudos de Ejercicios Fiscales Anteriores	0	0	0	0	0	0
III. Total de Egresos (III = I + II)	33,740,439	40,930,745	74,671,184	73,131,658	73,131,658	1,539,526

ELABORÓ

LIC. JUAN MANUEL MENDOZA MARTINEZ
JEFE DEL DEPTO. DE PLANEACIÓN Y



**INSTITUTO TECNOLÓGICO
SUPERIOR DE HUATUSCO
CLAVE 30EIT0013Z**
**DEPARTAMENTO DE
PLANEACIÓN Y PROGRAMACIÓN**

VERIFICÓ

L.C. Y L.D. VALERIA BAUTISTA CORRO
SUBDIRECTORA ADMINISTRATIVA



**INSTITUTO TECNOLÓGICO
SUPERIOR DE HUATUSCO
CLAVE 30EIT0013Z**
**SUBDIRECCIÓN
ADMINISTRATIVA**

AUTORIZÓ

M.M. VICTOR MANUEL ARCOS FERRA
DIRECTOR GENERAL

**INSTITUTO TECNOLÓGICO
SUPERIOR DE HUATUSCO
CLAVE 30EIT0013Z
DIRECCION GENERAL**

CUENTA PÚBLICA 2021

INSTITUTO TECNOLÓGICO SUPERIOR DE HUATUSCO

Estado Analítico del Ejercicio del Presupuesto de Egresos Detallado - LDF

Clasificación de Servicios Personales por Categoría

Del 1 Julio al 31 de Diciembre de 2021

(PESOS)

Concepto (c)	Egresos					Subejercicio (e)
	Aprobado (d)	Ampliaciones/ (Reducciones)	Modificado	Devengado	Pagado	
I. Gasto No Etiquetado (I=A+B+C+D+E+F)	24,413,271	36,324,897	60,738,168	60,738,168	60,738,168	0
A. Personal Administrativo y de Servicio Público	24,413,271	36,324,897	60,738,168	60,738,168	60,738,168	0
B. Magisterio	0	0	0	0	0	0
C. Servicios de Salud (C=c1+c2)	0	0	0	0	0	0
c1) Personal Administrativo	0	0	0	0	0	0
c2) Personal Médico, Paramédico y afín	0	0	0	0	0	0
D. Seguridad Pública	0	0	0	0	0	0
E. Gastos asociados a la implementación de nuevas leyes federales o reformas a las mismas (E = e1 + e2)	0	0	0	0	0	0
e1) Nombre del Programa o Ley 1	0	0	0	0	0	0
e2) Nombre del Programa o Ley 2	0	0	0	0	0	0
F. Sentencias laborales definitivas	0	0	0	0	0	0
II. Gasto Etiquetado (II=A+B+C+D+E+F)	0	0	0	0	0	0
A. Personal Administrativo y de Servicio Público	0	0	0	0	0	0
B. Magisterio	0	0	0	0	0	0
C. Servicios de Salud (C=c1+c2)	0	0	0	0	0	0
c1) Personal Administrativo	0	0	0	0	0	0
c2) Personal Médico, Paramédico y afín	0	0	0	0	0	0
D. Seguridad Pública	0	0	0	0	0	0
E. Gastos asociados a la implementación de nuevas leyes federales o reformas a las mismas (E = e1 + e2)	0	0	0	0	0	0
e1) Nombre del Programa o Ley 1	0	0	0	0	0	0
e2) Nombre del Programa o Ley 2	0	0	0	0	0	0
F. Sentencias laborales definitivas	0	0	0	0	0	0
III. Total del Gasto en Servicios Personales (III = I + II)	24,413,271	36,324,897	60,738,168	60,738,168	60,738,168	0

ELABORÓ

JUAN MANUEL MENDOZA MARTINEZ
JEFE DEL DEPTO. DE PLANEACIÓN Y PROGRAMACIÓN
INSTITUTO TECNOLÓGICO SUPERIOR DE HUATUSCO
CLAVE 30EIT0013Z
DEPARTAMENTO DE PLANEACIÓN Y PROGRAMACIÓN

VERIFICÓ

L.C. Y L.D. VALERIA BAUTISTA CÓRRO
SUBDIRECCIÓN ADMINISTRATIVA
INSTITUTO TECNOLÓGICO SUPERIOR DE HUATUSCO
CLAVE 30EIT0013Z
SUBDIRECCIÓN ADMINISTRATIVA

AUTORIZÓ

M.M. VICTOR MANUEL ARCOS FERIA
DIRECTOR GENERAL

SIP

SEV

ESTADOS UNIDOS MEXICANOS
INSTITUTO TECNOLÓGICO SUPERIOR DE HUATUSCO
CLAVE 30EIT0013Z
DIRECCION GENERAL

CUENTA PÚBLICA 2021
INSTITUTO TECNOLÓGICO SUPERIOR DE HUATUSCO
 Guía de Cumplimiento de la Ley de Disciplina Financiera de las Entidades Federativas y Municipios
 DEL 1 DE ENERO AL 31 DE DICIEMBRE DE 2021

Indicadores de Observancia (c)	Implementación		Resultado		Fundamento (h)	Comentarios (i)
	SI	NO	Monto o valor (f)	Unidad (pesos/ porcentaje) (g)		
	Mecanismo de Verificación (d)	Fecha estimada de cumplimiento (e)				
INDICADORES PRESUPUESTARIOS						
A. INDICADORES CUANTITATIVOS						
1 Balance Presupuestario Sostenible (j)						
a. Propuesto	Iniciativa de Ley de Ingresos y Proyecto de Presupuesto de Egresos			pesos	Art. 6 y 19 de la LDF	
b. Aprobado	Ley de Ingresos y Presupuesto de Egresos			pesos	Art. 6 y 19 de la LDF	
c. Ejercido	Cuenta Pública / Formato 4 LDF			pesos	Art. 6 y 19 de la LDF	
2 Balance Presupuestario de Recursos Disponibles Sostenible (k)						
a. Propuesto	Iniciativa de Ley de Ingresos y Proyecto de Presupuesto de Egresos			pesos	Art. 6 y 19 de la LDF	
b. Aprobado	Ley de Ingresos y Presupuesto de Egresos			pesos	Art. 6 y 19 de la LDF	
c. Ejercido	Cuenta Pública / Formato 4 LDF			pesos	Art. 6 y 19 de la LDF	
3 Financiamiento Neto dentro del Techo de Financiamiento Neto (l)						
a. Propuesto	Iniciativa de Ley de Ingresos			pesos	Art. 6, 19 y 46 de la LDF	
b. Aprobado	Ley de Ingresos			pesos	Art. 6, 19 y 46 de la LDF	
c. Ejercido	Cuenta Pública / Formato 4 LDF			pesos	Art. 6, 19 y 46 de la LDF	
4 Recursos destinados a la atención de desastres naturales						
a. Asignación al fideicomiso para desastres naturales (m)						
a.1 Aprobado	Reporte Trim. Formato 6 a)			pesos	Art. 9 de la LDF	
a.2 Pagado	Cuenta Pública / Formato 6 a)			pesos	Art. 9 de la LDF	
b. Aportación promedio realizada por la Entidad Federativa durante los 5 ejercicios previos, para infraestructura dañada por desastres naturales (n)	Autorizaciones de recursos aprobados por el FONDEN			pesos	Art. 9 de la LDF	
c. Saldo del fideicomiso para desastres naturales (o)	Cuenta Pública / Auxiliar de Cuentas			pesos	Art. 9 de la LDF	
d. Costo promedio de los últimos 5 ejercicios de la reconstrucción de infraestructura dañada por desastres naturales (p)	Autorizaciones de recursos aprobados por el FONDEN			pesos	Art. 9 de la LDF	
5 Techo para servicios personales (q)						
a. Asignación en el Presupuesto de Egresos	Reporte Trim. Formato 6 d)			pesos	Art. 10 y 21 de la LDF	
b. Ejercido	Reporte Trim. Formato 6 d)			pesos	Art. 13 fracc. V y 21 de la LDF	
6 Previsiones de gasto para compromisos de pago derivados de APPs (r)						
a. Asignación en el Presupuesto de Egresos	Presupuesto de Egresos			pesos	Art. 11 y 21 de la LDF	
7 Techo de ADEFAS para el ejercicio fiscal (s)						
a. Propuesto	Proyecto de Presupuesto de Egresos			pesos	Art. 12 y 20 de la LDF	
b. Aprobado	Reporte Trim. Formato 6 a)			pesos	Art. 12 y 20 de la LDF	
c. Ejercido	Cuenta Pública / Formato 6 a)			pesos	Art. 12 y 20 de la LDF	
B. INDICADORES CUALITATIVOS						
1 Iniciativa de Ley de Ingresos y Proyecto de Presupuesto de Egresos						
a. Objetivos anuales, estrategias y metas para el ejercicio fiscal (t)	Iniciativa de Ley de Ingresos y Proyecto de Presupuesto de				Art. 5 y 18 de la LDF	

b. Proyecciones de ejercicios posteriores (u)	Iniciativa de Ley de Ingresos y Proyecto de Presupuesto de Egresos / Formatos 7 a) y b)					Art. 5 y 18 de la LDF	
Descripción de riesgos relevantes y propuestas de acción para enfrentarlos (v)	Iniciativa de Ley de Ingresos y Proyecto de Presupuesto de Egresos					Art. 5 y 18 de la LDF	
Resultados de ejercicios fiscales anteriores y el ejercicio fiscal en cuestión d. (w)	Iniciativa de Ley de Ingresos y Proyecto de Presupuesto de Egresos / Formatos 7 c) y d)					Art. 5 y 18 de la LDF	
e. Estudio actuarial de las pensiones de sus trabajadores (x)	Proyecto de Presupuesto de Egresos / Formato 8					Art. 5 y 18 de la LDF	
2 Balance Presupuestario de Recursos Disponibles, en caso de ser negativo							
Razones excepcionales que justifican el Balance Presupuestario de Recursos Disponibles negativo (y)	Iniciativa de Ley de Ingresos o Proyecto de Presupuesto de Egresos					Art. 6 y 19 de la LDF	
Fuente de recursos para cubrir el Balance Presupuestario de Recursos Disponibles negativo (z)	Iniciativa de Ley de Ingresos o Proyecto de Presupuesto de Egresos					Art. 6 y 19 de la LDF	
Número de ejercicios fiscales y acciones necesarias para cubrir el Balance Presupuestario de Recursos Disponibles negativo (aa)	Iniciativa de Ley de Ingresos o Proyecto de Presupuesto de Egresos					Art. 6 y 19 de la LDF	
Informes Trimestrales sobre el avance de las acciones para recuperar el Balance Presupuestario de Recursos Disponibles (bb)	Reporte Trim. y Cuenta Pública					Art. 6 y 19 de la LDF	

3 Servicios Personales							
a. Remuneraciones de los servidores públicos (cc)	Proyecto de Presupuesto					Art. 10 y 21 de la LDF	
b. Previsiones salariales y económicas para cubrir incrementos salariales, creación de plazas y otros (dd)	Proyecto de Presupuesto					Art. 10 y 21 de la LDF	

INDICADORES DEL EJERCICIO PRESUPUESTARIO

A. INDICADORES CUANTITATIVOS

1 Ingresos Excedentes derivados de Ingresos de Libre Disposición

a. Monto de Ingresos Excedentes derivados de ILD (ee)	Cuenta Pública / Formato 5				pesos	Art. 14 y 21 de la LDF	
b. Monto de Ingresos Excedentes derivados de ILD destinados al fin del A.14, fracción I de la LDF (ff)	Cuenta Pública				pesos	Art. 14 y 21 de la LDF	
c. Monto de Ingresos Excedentes derivados de ILD destinados al fin del A.14, fracción II, a) de la LDF (gg)	Cuenta Pública				pesos	Art. 14 y 21 de la LDF	
d. Monto de Ingresos Excedentes derivados de ILD destinados al fin del A.14, fracción II, b) de la LDF (hh)	Cuenta Pública				pesos	Art. 14 y 21 de la LDF	
e. Monto de Ingresos Excedentes derivados de ILD destinados al fin del artículo noveno transitorio de la LDF (ii)					pesos	Art. Noveno Transitorio de la LDF	

B. INDICADORES CUALITATIVOS

1 Análisis Costo-Beneficio para programas o proyectos de inversión mayores a 10 millones de UDIS (jj)	Página de internet de la Secretaría de Finanzas o Tesorería Municipal					Art. 13 frac. III y 21 de la LDF	
2 Análisis de conveniencia y análisis de transferencia de riesgos de los proyectos APPs (kk)	Página de internet de la Secretaría de Finanzas o Tesorería Municipal					Art. 13 frac. III y 21 de la LDF	
3 Identificación de población objetivo, destino y temporalidad de subsidios (ll)	Página de internet de la Secretaría de Finanzas o Tesorería Municipal					Art. 13 frac. VII y 21 de la LDF	

INDICADORES DE DEUDA PÚBLICA

A. INDICADORES CUANTITATIVOS

1 Obligaciones a Corto Plazo

a. Límite de Obligaciones a Corto Plazo (mm)			N.A.	N.A.	pesos	Art. 30 frac. I de la LDF	
b. Obligaciones a Corto Plazo (nn)			N.A.	N.A.	pesos	Art. 30 frac. I de la LDF	

ELABORÓ

L.C. ROSARIO MARIN FLORES
JEFA DEL DEPARTAMENTO DE RECURSOS FINANCIEROS

VERIFICÓ

L.C. y L.D. VALERIA BAUTISTA CORRO
SUBDIRECTORA ADMINISTRATIVA

INSTITUTO TECNOLÓGICO
SUPERIOR DE HUATUSCO
CLAVE 30EIT0013Z

SUBDIRECCIÓN
ADMINISTRATIVA

AUTORIZÓ

M.M. VICTOR MANUEL ARCOS FERIA
DIRECTOR GENERAL

SEP SEV

ESTADOS UNIDOS MEXICANOS
INSTITUTO TECNOLÓGICO
SUPERIOR DE HUATUSCO
CLAVE 30EIT0013Z
DIRECCION GENERAL